

**BILANŢ**  
la data de 30.06.2022

1/1

02/21

4.533/29.07.2022

Nr. linii	DENUMIREA INDICATORILOR	Cod contabilitate	Saldo la începutul perioadei	Saldo la sfârşitul perioadei
	<b>B</b>	<b>C</b>		
1	<b>ACTIVE</b>	01		
2	<b>ACTIVE NECURENTE</b>	02		
3	Active fixe necorporale (ct. 032000+2050000+2060000+2080100+2080200+ 2330000-2800300-2800500-2800800-2900400-2900500-2900800-2930100*)	03	1.130.000	1.130.000
4	Instalații tehnice, mijloace de transport, animale, plantații, mobilier, aparatură birotică și alte active corporale (ct. 2130100+2130200+2130300+2130400+2140000+ 2310000-2810300-2810301-2810302-2810303-2810304-2810400-2910300-2910301-2910302-2910303-2910304-2910400-2930200*)	04	1.130.000	1.130.000
5	Terenuri și clădiri (ct. 2120100+2110200+2120101+2120102+2120201+2120301+2120401+2120501+2120601+2120901+2310000-2310100-2810200-2810201-2810202-2810203-2810204-2810205-2310206-2810207-2810208-2910100-2910200-2910201-2910202-2910203-2910204-2910205-2910206-2910207-2910208-2930000)	05	207.000.000	207.000.000
6	Alte active nefinanciare (ct. 2150000)	06		
7	Active financiare necurente (investiții pe termen lung) peste termenul de plată (ct. 2600100+2600200+2600300+2650000+2670201+ 2670202+2670203+2670204+2670205+2670208-2960101-2960102-2960103-2960200), din care:	07		
8	Titluri de participare (ct. 2600100+2600200+2600300-2960101-2960102-2960103)	08		
9	Credite necurente – sume ce urmează a fi încasate după o perioadă mai mare de un an (ct. 4110201+4110208+4130200+4280202+4610201+ 4910200-4960200), din care:	09		
10	Credite comerciale necurente – sume ce urmează a fi încasate după o perioadă mai mare de un an (ct. 4110201+4110208+4130200+4610201-4960200)	10		
	<b>TOTAL ACTIVE NECURENTE</b> (03+04+05+06+07+09)	15	209.260.000	209.260.000
	<b>ACTIVE CURENTE</b>	13		

19	<p>Stocuri (ct. 3001000+3020100+3020200+3020300+3020400+3020500+3020600+3020700+3020800+3020900+3030100+3030200+3040100+3040200+3050100+3050200+3070000+3090000+3310000+3320000+3410000+3450000+3460000+3470000+3490000+3510100+3510200+3540100+3540500+3540600+3560000+3570000+3580000+3590000+3610000+3710000+3810000+/-3480000+/-3780000-3910000-3920100-3920100-3930000-3930000-3940100-3940500-3940600-3950100-3950200-3950300-3950400-3950600-3950700-3950800-3960000-3970000-3970100-3970200-3970300-3980000-4420803)</p>	19	3.800.240	1.100.000
20	Creanțe curente – sume ce urmează a fi încasate într-o perioadă mai mică de un an-	20	1.000.000	1.000.000
21	Creanțe din operațiuni comerciale, avansuri și alte decontări (ct.2320000+2340000+4090101+4090102+4110101+4110108+4180100+4180000+4250000+4280102+4610101+4610109+4730109**+4810101+4810102+4810103+4810900+4830000+4830100+4890101+4890301-4910100-4960100+5120800), din care	21	10.500.000	1.100.000
21*	Decontări privind încheierea execuției bugetului de stat din anul curent (ct. 4890101+4890301)	21*	1.000.000	1.000.000
22	Creanțe comerciale și avansuri (ct. 2320000+2340000+4090101+4090102+4110101+ 4110108+4180100+4180000+4610101-4910100-4960100), din care :	22	9.997.000	1.100.000
22*	Avansuri acordate (ct.2320000+2340000+4090101+4090102)	22*	1.000.000	1.000.000
23	Creanțe bugetare (ct. 4810100**+4310200**+4310300**+4310400**+4310500**+4310600**+4310700**+4370100**+4370200**+4370300**+4420400+4420802+4440000**+4460100**+4460200**+4480200+4610102+4610104+4630000+4640000+4660100+4660200+4660401+4660402+4660500+4660900+4810101**+4810102**+ 4810103**+ 4810900**- 4970000), din care:	23	4.000.000	1.400.000
24	Creanțele bugetului general consolidat (ct. 4630000+4640000+4650100+4650200+4660401+ 4660402+4660900+4970000)	24	4.000.000	1.400.000
25	Creanțe din operațiuni cu fonduri externe nerambursabile și fonduri de la buget (ct. 4500100+4500300+4500501+4500502+4500503+4500504+4500505+4500700+4510100+4510300+4510500+4630100+4540100+4540301+4540302+4540501+4540502+4660503+4540504+4550100+4550301+4550302+4550303+4550100+4560303+4560309+4570100+4570201+4570202+4570203+4570205+4570206+4570209+4570301+4570302+4570309+4580100+4580301+4580302+4610103+4730103**+4730000+4760000), din care:	25	1.000.000	1.000.000
26	Sume de primit de la Comisia Europeană / alti donatori (ct. 4500504+4500505+4500700)	26	1.000.000	1.000.000

25	<b>Prerambuturi pe termen scurt acordate</b> (ct. 2670101+2670102+2670103+2670104+2670105+ 2670108+ 2670301+2670602+2670603+2670604+2670605+ 2670609+ 4680101+4680102+4680103+4680104+4680105+ 4680106+ 4680107+4680108+4680109+4690103+4690105+ 4690106+ 4690108+4690109)	27		
26	<b>Total creanțe curente (rd. 21+23+25+27)</b>	30	4.140.645	14.140.645
27	<b>Investiții pe termen scurt (ct.5050000-5950000)</b>	31		
28	<b>Conturi la trezorerii și instituții de credit :</b>	32	X	
29	<b>Conturi la trezorerie, casa în lei (ct.</b> 5100000+5120101+5120501+5130101+5130301+5130302+ 5140101+5140301+5140302+5150101+5150103+5150301+ 5150500+5150600+5160101+5160301+5160302+5170101+ 5170301+5170302+5200100+5210100+5210300+5230000+ 5250101+5250102+5250301+5250302+5250400+5260000+ 5270000+5280000+5290101+5290201+5290301+5290400+ 5290901+5310101+5410101+5500101+5520000+5550101+ 5560400+5570101+5580101+5580201+5590101+5600101+ 5600300+5600401+5610101+5610300+5620101+5620300+ 5620401+5710100+5710300+5710400+5740101+5740102+ 5740301+ 5740302+5740400+5750100+5750300+5760400+ 5760500)	33	4.347.880	13.148.525
30	<b>Depăr dă de încasat, alte valori, avansuri de trezoreria</b> (ct. 5317001+5320100+5320200+5320300+5320400+ 5320500+ 5320600+5320800+5420100)	33.1		14.148.525
31	<b>depozite</b>	34		
32	<b>Conturi la instituții de credit, BNR, casă în valută</b> (ct. 5110101+5110102+5120102+5120402+5120502+ 5130102+5130202+5140102+5140202+5150102+5150202+ 5150302+5160102+5160202+5170102+5170202+5290102+ 5290202+5290302+5290902+5310402+5410102+5410202+ 5500102+5550102+5550202+5570202+5580102+5580202+ 5580302+5580303+5590102+5590202+5600102+5600103+ 5600402+5610102+5610103+5620102+5620103+5620402)	35	378.874	378.874
33	<b>Depăr dă de încasat, avansuri de trezorerie</b> 54180702+5420200)	35.1		
34	<b>depozite</b>	36	X	
35	<b>Total disponibilități și alte valori (rd.33+33.1+35+35.1)</b>	40	5.708.809	5.708.809
36	<b>Conturi de disponibilități ale Trezoreriei Centrale și ale</b> <b>trezoreriilor teritoriale</b> (ct. 5120600+5120700+5120901+5120902+5121000+ 5121000+ 5240100+5240200+5240300+5550101+5550102+ 5550103+ 5700000)	41		
37	<b>Depăr dă de încasat, alte valori, avansuri de trezoreria</b> 5320400+5180701+5180702)	41.1		
38	<b>Plătuireli în avans (ct. 4710000 )</b>	42		
39	<b>TOTAL ACTIVE CURENTE</b> (rd.19+30+31+40+41+41.1+42)	45	14.140.645	14.140.645
40	<b>TOTAL ACTIVE (rd.15+45)</b>	46	202.250.000	202.250.000
41	<b>PASIVII</b>	50	X	
42	<b>PASIVII NECURENTE- sume ce urmează a fi plătite după-c</b> <b>pe locăcă mai mare de un an</b>	51	X	

52	Sume recurente- sume ce urmează a fi plătite după o perioadă mai mare de un an (ct. 400200+4010200+4030200+4040200+4050200+ 4280201+ 4620201+4620209+5090000), din care:	52		
53	Datorii comerciale (ct. 4010200+4030200+4040200+4050200+4620201)	53		
54	Finanțări pe termen lung (ct. 6010200+1620200+1630200+1640200+1650200+ 1660201+1660202+1660203+1660204+1670201+1670202+ 1670203+1670208+1670209-1690200)	54	1.301.000	1.301.000
55	Alte datorii (ct. 1510201+1510202+1510203+1510204+1510208)	55		
56	<b>TOTAL DATORII NECURENTE (rd.52+54+55)</b>	56	2.301.000	1.301.000
59	<b>DATORII CURENTE - sume ce urmează a fi plătite într-o perioadă de până la un an</b>	59	2.301.000	1.301.000
60	Datorii comerciale, avansuri și alte decontări (ct. 4010100+4010100+4030100+4040100+4050100+ 4080000+4190000+4620101+4620109+4730109+4810101+ 4810102+4810103+4810900+ 4830000+4840000+4890001+ 5090000+5120800), din care:	60	2.301.000	1.301.000
60.1	Decontări privind încheierea execuției bugetului de stat din anul curent (ct. 4890201)	60.1		
61	Datorii comerciale și avansuri (ct. 4010100+4030100+4040100+4050100+ 4080000+ 4190000+ 4620101), din care:	61	1.100.000	1.100.000
61.1	Avansuri primite (ct.4190000)	61.1		
62	Datorii către bugete (ct. 4310100+4310200+4310300+4310400+4310500+4310600+ 4310700+4370100+4370200+4370300+4400000+4410000+ 4420300+4420801+4440000+4460100+4460200+4480100+ 4550501+4550502+4550503+4620109+4670100+4670200+ 4670300+ 4670400+4670500+4670900+ 4730109+4810900), di-	62	500.000	1.301.000
63	Datorii instituțiilor publice către bugete (ct. 4310100+4310200+4310300+4310400+4310500+ 4310600+4310700+4370100+4370200+4370300)	63		
63.1	Contribuții sociale (ct. 4310100+4310200+4310300+4310400+4310500+ 4310600+4310700+4370100+4370200+4370300)	63.1	400.000	1.301.000
64	Sume datorate bugetului din Fonduri externe nerambursabile (ct. 4550501+4550502+4550503)	64		
65	Datorii din operațiuni cu Fonduri externe nerambursabile și fonduri de la buget, alte datorii către alte organisme internaționale (ct. 4500200+4500400+4500600+4510200+4510401+4510402+ 4510409+4510601+4510602+ 4510603+4510605+4510606+ 4510609+4520100+4520200+ 4530200+4540200+4540401+ 4540402+4540601+4540602+ 4540603+4550200+4550401+ 4550402+4550403+4550404+ 4550409+4560400+4580401+ 4580402+4580501+4580502+ 4590000+4620103+ 4730109+ 4760000)	65		

50	din care: sume datorate Comisiei Europene / alti donatori (c. 4500200+4500400+4500600+4590000+4620103)	66		
60	<b>Creșterea termenului de plată pe termen scurt - sume ce urmează a fi plătite în perioada de până la un an</b> (c. 5180601+5180603+5180604+5180605+5180606+ 5180608+5180609+5180800+5190101+5190102+5190103+ 5190104+5190105+5190106+5190107+5190108+5190109+ 5190110+ 5190180+5190190 )	70		
65	<b>Creșterea termenului de plată pe termen lung – sume ce urmează a fi plătite în cursul exercițiului curent</b> (c. 1610100+1620100+1630100+1640100+1650100+ 1660101+1660102+1660103+1660104+1670101+1670102+ 1670103+1670108+1670109+1680100+1680200+1680300+ 1680400+1680500+1680701+1680702+1680703+1680708+ 1680709 -1690100)	71		
68	<b>Cheltuieli angajaților (ct. 4210000+4230000+4260000+4270100+4270300+4280100)</b>	72	380.000	10.000
69	<b>Alte drepturi convenite altor categorii de persoane (pensii, indemnizații de șomaj, burse) (ct. 4220100+4220200+4240000+4260000+4270200+ 4270300+ 4290000+4380000), din care:</b>	73	4.000	100
69	<b>Pensii, indemnizații de șomaj, burse</b>	73	X	X
69	<b>Avansuri în avans (ct.4720000)</b>	74		
69	<b>Provizioane</b> (c. 1510101+1510102+1510103+1510104+1510103)	75		
69	<b>TOTAL DATORII CURENTE</b> (c. 60+62+65+70+71+72+73+74+75)	78	12.000.000	10.000.000
69	<b>TOTAL DATORII (rd.58+78)</b>	79	14.050.000	10.000.000
60	<b>ACTIVE NETE = TOTAL ACTIVE – TOTAL DATORII =</b>			
60	<b>CAPITALURI PROPRII</b> (c. 80= rd.46-79 = rd.90)	80	228.200.000	218.000.000
60	<b>CAPITALURI PROPRII</b>	80	X	X
60	<b>Rezerve, fonduri</b> (c. 1000000+1010000+1020101+1020102+1020103+ 1030000+1040101+1040102+1040103+1050100+1050200+ 1050300+1050400+1050500+1060000+1320000+1330000)	84	187.000.000	180.000.000
60	<b>Rezultatul reportat</b> (c. 110000- sold creditor)	85	10.000.000	10.000.000
60	<b>Rezultatul reportat</b> (c. 110000- sold debitor)	86		
60	<b>Rezultatul patrimonial al exercitiului</b> (c. 1210000- sold creditor)	87	5.000.000	10.000.000
60	<b>Rezultatul patrimonial al exercitiului</b> (c. 1210000- sold debitor)	88		
60	<b>TOTAL CAPITALURI PROPRII</b> (c. 84+85-86+87-88)	90	228.200.000	218.000.000

Aplicare Regulament (c) Adi-Com SOFT 2022

(\*) Conturi de repartizat după natura elementelor respective

(\*\*) Solduri debitoare ale conturilor respective.

ANEXA  
C. DOBRESCU LILIEON

SEBIEROU CONTEBILITATE  
CICADA BUCUREȘTI

**CONTUL DE REZULTAT PATRIMONIAL**

30.06.2022

100 - Baza de Arama

31.06.2022

Denumirea indicatorului	Cod Ind	An precedent	
		1	2
B	C	1	2
<b>VENITURI OPERATIONALE</b>	01	0	0
1. Venituri din impozite, taxe, contribuții de asigurări și alte venituri ale bugetelor (ct. (7301100+7300200+7310100+7310200+7320100+7330000)+7341000+7350100+7350200+7350300+7350400+7350500+7350600+7360100+7390000+7450100+7450200+7450300+7450400+7450500+7450700+7450900+7460100+7460200+7460300+7460400)	02	3.049.554	7.000.000
2. Venituri din activități economice (ct. (7010000+7220000+7510100+7510200+/-7090000))	03	3.058.048	3.000.000
3. Finanțări, subvenții, transferuri (ct. (7710500+7710000+7720100+7720200+7740100+7740200+7750000+7760000+7780000+7790101+7790100))	04	5.487.111	7.000.000
4. Alte venituri operaționale (ct. (7110100+7130000+7500000+7510300+7510400+7810200)+7310000+7310401+7810402+7770000)	05	240.987	200.000
<b>TOTAL VENITURI OPERAȚIONALE (rd.02+03+04+05)</b>	06	11.835.699	17.000.000
<b>CHELTUIELI OPERAȚIONALE</b>	07	0	0
8. Salariile și contribuțiile sociale aferente angajaților (ct. (6410000+6420000+6450100+6450200+6450300+6450400)+6460000+6450600+6450700+6450800+6460000+6470000)	08	7.480.308	7.000.000
9. Subvenții și transferuri (ct. (6700100+6710000+6720000+6730000+6740000+6750000)+6760000+6770000+6780000+6790000)	09	600.000	7.000.000
10. Brevete, consumabile, lucrări și servicii executate de terți (ct. (6010000+6020100+6020200+6020300+6020400+6020500+6020600+6020700+6020800+6020900+6030000+6060000+6070000)+6080000+6090000+6100000+6110000+6120000+6130000+6140000+6220000+6230000+6240100+6240200+6260000+6270000+6280000+6290100)	10	1.450.978	2.000.000
11. Cheltuieli de capital, amortizări și provizioane (ct. (6810200+6810100+6810200+6810300+6810401+6810402+6820100+6820109+6820200+6890100+6890200))	11	140.000	000.000
12. Alte cheltuieli operaționale (6350100+6540000+6580101+6580109)	12	0	0
<b>TOTAL CHELTUIELI OPERAȚIONALE (rd.08+09+10+11+12)</b>	13	9.659.500	16.000.000
<b>REZULTATUL DIN ACTIVITATEA OPERAȚIONALĂ</b>	14	0	0
<b>- EXCEDENT (rd.06- rd.13)</b>	15	2.176.199	1.000.000

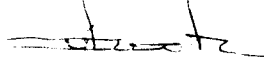
16	- DEFICIT (rd.13- rd.06)	0	0
17	VENITURI FINANCIARE (ct. 7630000+7640000+7650100+7650200+7660000+7670000+7680000+7690000+7860300+7860400)	0	0
18	CHELTUIELI FINANCIARE (ct. 6630000+6640000+6650100+6650200+6660000+6670000+6680000+6690000+6860300+6860400+6860800)	33.728	33.728
19	REZULTATUL DIN ACTIVITATEA FINANCIARĂ	0	0
20	- EXCEDENT (rd.17- rd.18)	0	0
21	- DEFICIT (rd.18- rd.17)	33.728	33.728
22	REZULTATUL DIN ACTIVITATEA CURENTĂ	0	0
23	- EXCEDENT (rd.15+20-16-21)	2.121.888	2.121.888
24	- DEFICIT (rd.16+21-15-20)	0	0
25	VENITURI EXTRAORDINARE (ct. 6910000)	0	0
26	CHELTUIELI EXTRAORDINARE (ct. 6900000+6910000)	0	0
27	REZULTATUL DIN ACTIVITATEA EXTRAORDINARĂ	0	0
28	- EXCEDENT (rd.25-rd.26)	0	0
29	- DEFICIT (rd.26-rd.25)	0	0
29.1	REZULTATUL PATRIMONIAL AL EXERCITIULUI (BRUT)	0	0
29.2	- EXCEDENT (rd. 23+28-24-29)	2.121.888	2.121.888
29.3	- DEFICIT (rd. 24+29-23-28)	0	0
29.4	Cheltuieli cu impozitul pe profit (din ct. 6350200)	0	0
30	REZULTATUL PATRIMONIAL AL EXERCITIULUI (NET)	0	0
31	- EXCEDENT (rd. 29.2 - rd.29.4)	2.121.888	2.121.888
32	- DEFICIT (rd. 29.3 + rd.29.4)	0	0

Program getar (c) Adi-Com SOFT 2022

P. CLAV  
TUDORENCO LUCIAN



SEF BIROU CONTABILITATE  
C. CATULESCU



STIUATA PLAZAULON DE TRAZONATE


18.06.2014

Denumirea indicatorului	Cod rand	TOTAL	5310101	Buget de stat	5251	5741	5711	5751	5241	F. Buget instituti finantate integral din venituri proprii	G. Buget instituti publice finantate din venituri proprii si subventii	E. Buget activitati finantate din venituri proprii si buget activitati de privatizare	B+C. Buget imprumuturi interne si externe	D. Buget fonduri externe nerambursabile	5xx
I. Numerar din activitatea operationala	01	0	0	0	0	0	0	0	0	0	0	0	0	0	0
1. Incasari	02	25.866.385	1.945.845	0	8.846.513	0	0	0	0	5.922.834	0	161.072	0	0	9.080.121
2. Plati	03	30.047.707	1.945.845	0	4.031.429	0	0	0	0	14.855.651	0	127.068	0	0	9.087.514
3. Numerar net din activitatea operationala	04	-4.081.322	0	0	4.815.084	0	0	0	0	-8.933.017	0	34.004	0	0	2.607
II. Numerar din activitatea de investitii	05	0	0	0	0	0	0	0	0	0	0	0	0	0	0
1. Incasari	06	0	0	0	0	0	0	0	0	0	0	0	0	0	0
2. Plati	07	4.593.984	0	0	4.517.094	0	0	0	0	76.900	0	0	0	0	0
3. Numerar net din activitatea de investitii	08	-4.593.984	0	0	-4.517.094	0	0	0	0	-76.900	0	0	0	0	0
III. Numerar din activitatea de finantare	09	0	0	0	0	0	0	0	0	0	0	0	0	0	0
1. Incasari	10	9.157.414	0	0	0	0	0	0	0	9.157.414	0	0	0	0	0
2. Plati	11	1.31.955	0	0	1.31.955	0	0	0	0	0	0	0	0	0	0
3. Numerar net din activitatea de finantare	12	8.035.459	0	0	-1.001.955	0	0	0	0	8.154.414	0	0	0	0	0
IV. Total activitati financiare															
Echivalent de numerar															
V. Numerar si echivalent de numerar la inceputul anului	14	3.355.404	0	0	4.056.123	0	0	0	0	476.714	0	213.720	0	0	565.000
VI. Total activitati financiare la inceputul anului	15	0	0	0	0	0	0	0	0	0	0	0	0	0	0
VII. Total activitati financiare la sfarsitul anului	16	0	0	0	0	0	0	0	0	0	0	0	0	0	0
VIII. Total activitati financiare la sfarsitul anului															
Mandata de catre Ministerul de Interne															



Numar si echivalent de numerar la sfarsitul anului	5.889.802	0	0	0	0	0	0	0	0	4.560.160	554.311	0	0	0	0	282.724	0	0	0	502.607

**PRIMAR  
TUDORESCU ILIE ION**



**SEF BIROU CONTABILITATE  
CIOATA NICOLAE**




ANEXA nr. 01/2017 la Hotărârea nr. 108/2017 privind modificarea structurii bugetului de venituri și cheltuieli

Titlu nr. 001/2017 - BUGETUL LOCAL

Denumirea indicatorilor	Cod rand	01 - Buget de stat	02 - Buget local	03 - Bugetul asigurarilor sociale de stat	04 - Bugetul asigurarilor pentru somaj	05 - Bugetul fondului national unic de asigurari sociale de sanatate	15 - Bugetul institutiilor publice si activitatilor finantate integral sau partial din veniturile proprii	08 - Bugetul fondurilor externe nerambursabile	06 - Bugetul creditelor externe	07 - Bugetul creditelor interne	77 - Bugetul institutiilor publice si activitatilor finantate integral sau partial din veniturile proprii
1 Total plati titlul VIII cod 55 + titlul X cod 56)	001	0	0	0	0	0	9.087.514	0	0	0	0
11 Total plati (titlul X cod 58)	011	0	0	0	0	0	9.087.514	0	0	0	0
19 Active nefinanciare (titlul XIII)	019	0	0	0	0	0	9.087.514	0	0	0	0

PRIMAR  
TUDORESCU ILIE ION

SEF BIROU CONTABILITATE  
CIOATA NICOLAE

DISPONIBILITATEA LA DATA DE 31.12.2022

cod 05

DENUMIREA INDICATORILOR		Nr. rd.	Disponibil la inceputul anului	Incasari	Plati	Disponibil la sfarsitul perioadei
A		B	1	2	3	4=1+2-3
<b>TOTAL (rd.02 la 15)</b>		01	538.998	0	0	538.998
-Sume primite ca donatii si sponsorizari (ct. 5500101, ct. 5500102/analitice distincte)		02	500.000	0	0	500.000
-Garantii materiale retinute gestionarilor conform Legii nr.22/1969 (ct. 5500101, ct. 5500102/analitice distincte)		03	38.998	0	0	38.998
-Sume primite din fondurile de contrapartida constituite potrivit legii (ct. 5500101, ct. 5500102/analitice distincte)		04	0	0	0	0
-Paza obsteasca comunala (ct. 5500101, ct. 5500102/analitice distincte)		05	0	0	0	0
-Disponibil din fonduri cu destinatie speciala reprezentand alocatia pentru noi nasteri conform Legii 416/2001 (ct. 5500101, ct. 5500102/analitice distincte)		06	0	0	0	0
-Disponibil din fonduri cu destinatie speciala reprezentand sprijin producatorilor agricoli conform O.U.G.nr. 72/2003 (ct. 5500101, ct. 5500102/analitice distincte)		07	0	0	0	0
-Sume primite din fonduri cu destinatie speciala reprezentand sprijin Programului de pietre a strazilor comunale (ct. 5500101, ct. 5500102/analitice distincte)		08	0	0	0	0
-Sume primite din fonduri de tezaur		09	X	X	X	X
-Creste primite din fondurile exonerate bugetare din anul precedent (ct. 5500101, ct. 5500102/analitice distincte)		10	0	0	0	0
-Alocatie speciala cu destinatie speciala (ct. 5500101, ct. 5500102/analitice distincte)		11	0	0	0	0
-Disponibil din fonduri cu destinatie speciala reprezentand alocatia pentru noi nasteri conform Legii 416/2001 (ct. 5500101, ct. 5500102/analitice distincte)		12	0	0	0	0
-Sume primite din fonduri cu destinatie speciala reprezentand sprijin Programului de pietre a strazilor comunale (ct. 5500101, ct. 5500102/analitice distincte)		13	0	0	0	0

Prima pe care este emisă în baza tabelului  
 nr. 12/2019 al SSO 102/contabilitate și a  
 răspunsurilor la întrebările adresate de către  
 biroul de control pe baza de înțelegere  
 SSO 101 al SSO 102/contabilitate.

1	2	3	4	5	6	7	8	9	10

Expert Bugetar (c) Adi-Cornel SCFT 2022

PRIMAR  
 TUDORESCU LILIE ION



SEF BIROU CONTABILITATE  
 CIOATA NICOLAE



## Sinteza plăților restante și arierateelor la data de 30.06.2022

Categorie	Explicație	Plăți restante		Plăți restante aferente programelor naționale		Plăți restante aferente fondurilor externe nerambursabile postaderare (***)		Plăți restante aferente fondurilor externe nerambursabile postaderare (***)	
		total**)	din care: arierate ***)	total	din care: arierate	total	din care: arierate	total	din care: arierate
0		1	1.1	2	2.1	3	3.1	4	4.1
1	de la finele lunii prececente	0	0	0	0	0	0	0	0
2	scăzută în această perioadă	0	0	0	0	0	0	0	0
3	de la începutul perioadei arierate luna curentă (***)	x		x	x	x	x	x	x

\*) Xpert Bugetar (c) Adi-Com SOFT 2022

\* Se va completa cu următoarele coduri:

40 - din total plăți restante;

41 - din plăți restante din bugetele locale (secțiune funcționare, secțiune dezvoltare);

42 - din plăți restante din credite externe (secțiune dezvoltare);

43 - din plăți restante din credite interne (secțiune dezvoltare);

44 - din plăți restante din fonduri externe nerambursabile;

50 - din plăți restante ale instituțiilor publice finanțate integral din venituri proprii (secțiune funcționare, secțiune dezvoltare);

51 - din plăți restante ale instituțiilor publice finanțate parțial din venituri proprii (secțiune funcționare, secțiune dezvoltare);

52 - din plăți restante ale activităților finanțate integral din venituri proprii

\*) Categoriile vor corespunde cu rd. 1 din anexa 30b.

\*\*) Se va completa corespunde cu rd. 4 + 5 + 6 din anexa 30b.

\*) R. 3) se completează numai pentru cod 51. Pentru îndeplinirea condiției prevăzute la art. 49 alin. (3)6) din Legea nr. 273/2016 privind finanțele publice locale, în ceea ce privește calificarea și condițiile ulterioare, procentul calculat la rd. 3 coloana 1.1 trebuie să fie mai mare de 3%.

\*) Se vor completa plățile restante care se suportă din bugetul local sau din bugetele instituțiilor publice finanțate integral sau parțial din venituri proprii din bugetul local de la titlul de cheltuieli bugetare 56" Proiecte cu finanțare din fonduri externe nerambursabile (FEN) postaderare" și titlul 56" Proiecte cu finanțare din fonduri externe nerambursabile aferente cadrului financiar 2014- 2020" cu excepția celor de la sursa 33/D.

Adrian  
VUCOJESCU-MONEION

SEF BIROU CONTABILITATE  
DIANA-MOULIȘ


## PLATI RESTANTE la data de ...

DENUMIREA INDICATORILOR	Nr. rand	Sold la inceputul perioadei	Sold la finele perioadei	
			TOTAL	PLATITE
<b>PLATI RESTANTE-TOTAL, din care:</b>	01	0	0	0
- peste 30 de zile	02	0	0	0
- peste 60 de zile	03	0	0	0
- peste 90 de zile	04	0	0	0
- peste 120 zile	05	0	0	0
- peste 1 an	06	0	0	0
<b>PLATI RESTANTE-TOTAL SECTIUNEA DE FUNCTIONARE, din care:</b>	150	0	0	0
- peste 30 de zile	151	0	0	0
- peste 60 de zile	152	0	0	0
- peste 90 de zile	153	0	0	0
- peste 120 zile	154	0	0	0
- peste 1 an	155	0	0	0
<b>Plati restante către furnizori, creditorii din operații comerciale (ct.401, ct.403, 462) din care:</b>	160	0	0	0
- peste 30 de zile	161	0	0	0
- peste 60 de zile	162	0	0	0
- peste 90 de zile din care:	163	0	0	0
- peste 45 zile	164	0	0	0
- peste 120 zile	165	0	0	0
- peste 1 an	166	0	0	0
<b>Plati restante față de bugetul general consolidat din care:</b>	170	0	0	0
- peste 30 de zile	171	0	0	0
- peste 60 de zile	172	0	0	0
- peste 90 de zile	173	0	0	0
- peste 120 zile	174	0	0	0
- peste 1 an	175	0	0	0
<b>Plati restante față de salariați (drepturi salariale), (ct.421, ct.422, ct.426, ct.4271, ct.4273 ct.4281) din care:240</b>	240	0	0	0
- peste 30 de zile	241	0	0	0
- peste 60 de zile	242	0	0	0
- peste 90 de zile	243	0	0	0
- din care ct. 4271+4273)	244	0	0	0
- peste 120 zile	245	0	0	0
- peste 1 an	246	0	0	0
<b>Plati restante față de alte categorii de persoane, (ct.4273, ct.4281, ct.428) din care:</b>	250	0	0	0
- peste 30 de zile:	251	0	0	0
- peste 60 de zile:	252	0	0	0
- peste 90 de zile din care	253	0	0	0
- ct.4273)	254	0	0	0
- ct.428)	255	0	0	0


DENUMIREA INDICATORILOR	Nr. rand	Sold la începutul perioadei	Sold la finele perioadei	
			TOTAL	Salvare
				Majorări Amplasări Transferuri
(ct.439)	256	0	0	0
peste 120 zile	257	0	0	0
peste 1 an	258	0	0	0
Impozituri nerambursate la scadență, (ct.1611, ct.1621, ct.1631, ct.1651, ct.1671, ct.169, ct.5192, ct.5195, ct.5196, ct.5197, ct.5198) din care:	270	0	0	0
peste 30 de zile	271	0	0	0
peste 60 de zile	272	0	0	0
peste 90 de zile	273	0	0	0
peste 120 zile	274	0	0	0
peste 1 an	275	0	0	0
Cheltuieli restante, din care: (aferele celor de la rd.270), (ct.1631, ct.1682, ct.1683, ct.1685, ct.1687, ct.5186) din care:	280	0	0	0
peste 30 de zile	281	0	0	0
peste 60 de zile	282	0	0	0
peste 90 de zile	283	0	0	0
peste 120 zile	284	0	0	0
peste 1 an	285	0	0	0
Credite bugetari (ct.467) din care:	290	0	0	0
peste 30 de zile	291	0	0	0
peste 60 de zile	292	0	0	0
peste 90 de zile	293	0	0	0
peste 120 zile	294	0	0	0
peste 1 an	295	0	0	0
<b>PLAȘI REȘTANTE-TOTAL SECȚIUNEA DEZVOLTARE din care:</b>	<b>300</b>	<b>0</b>	<b>0</b>	<b>0</b>
peste 30 de zile	301	0	0	0
peste 60 de zile	302	0	0	0
peste 90 de zile	303	0	0	0
peste 120 zile	304	0	0	0
peste 1 an	305	0	0	0
Plăși restante către furnizori, creditori din operații comerciale (ct.404, ct.408+462) din care:	310	0	0	0
peste 30 de zile	311	0	0	0
peste 60 de zile	312	0	0	0
peste 90 de zile din care:	313	0	0	0
(ct.482)	314	0	0	0
peste 120 zile	315	0	0	0
peste 1 an	316	0	0	0
Impozituri nerambursate la scadență, (ct.1611, ct.1621, ct.1631, ct.1651, ct.1671, ct.169, ct.5192, ct.5195, ct.5196, ct.5197, ct.5198) din care:	320	0	0	0
peste 30 de zile	321	0	0	0
peste 60 de zile	322	0	0	0
peste 90 de zile	323	0	0	0
peste 120 zile	324	0	0	0

DENUMIREA INDICATORILOR	Nr. rand	Sold la inceputul perioadei	Sold la finele perioadei	
			TOTAL	Aferente celor de la art. 1681, ct.1682, ct.1683, ct.1685, ct.1687, ct.5186) din anexa 230
-peste 1 an	325	0	0	0
-peste 12 luni, din care: (aferente celor de la rd.320), (ct.1681, ct.1682, ct.1683, ct.1685, ct.1687, ct.5186) din anexa 230	330	0	0	0
-peste 90 de zile	331	0	0	0
-peste 30 de zile	332	0	0	0
-peste 90 de zile	333	0	0	0
-peste 100 zile	334	0	0	0
-peste 1 an	335	0	0	0

PRIMAR  
TUDORESCU ILIE ION



SEF BIROU CONTABILITATE  
C. OATA NICOLAE





**SITUAȚIA ACTIVELOR ȘI DATORIILOR FINANCIARE ALE INSTITUȚIILOR PUBLICE  
DIN ADMINISTRAȚIA LOCALĂ la data de 30.06.2022**

Categorie	DENUMIREA INDICATORILOR	Cod funcț.	Sold în lei	
			Început anului	la finele anului
A	B	C	D	E
	<b>ACTIVE FINANCIARE</b>	1	X	
	<b>NUMERAR SI DEPOZITE, din care:</b>	2	X	
	NUMERAR:	3	X	
	Numerar în lei în casieria instituțiilor publice locale și ale instituțiilor publice de subordonare locală, (ct.5310101)	4		
	Disponibilități în lei ale instituțiilor publice locale și ale instituțiilor publice de subordonare locală, la trezorerii (ct.5100000+ct.5120101+ct.5120501+ct.5150101+ct.5150103+ct.5150500+ ct.5150600+ct.5160101+ct.5160301+ct.5160302+ct.5170101+ct.5170301+ ct.5170302+ct.5210100+ct.5210300+ct.5280000+ct.5290201+ct.5290301+ ct.5290400+ct.5290901+ct.5500101+ct.5520000+ct.5550101+ct.5570101+ ct.5580101+ct.5580201+ct.5600101+ct.5600300+ct.5610101+ ct.5610300+ ct.5620101+ct.5620300-ct.7700000), în care:	5	5.535.560	10.899.232
	Disponibilități în lei din împrumuturi interne și externe contractate de autoritatea locală a trezoreriei publice locale (ct.5160101)	6		
	Fonduri externe nerambursabile preaderare	7		
	Fonduri externe nerambursabile postaderare	8		
	Total (în baze cash) (rd.04+05)	9	5.535.560	10.899.232
	Dobânzi de încasat aferente disponibilităților instituțiilor publice locale și ale instituțiilor publice de subordonare locală la trezorerii/disponibilităților din excedentele cumulate ale bugetelor locale și ale instituțiilor de subordonare locală (ct.5180701)	10		
	Total (în baze accrual) (rd.08+09)	10	5.535.560	10.899.232
	Excedentele cumulate ale bugetelor locale (ct.5210300)	11	X	
	<i>Disponibilități din fonduri de rulment</i>	12	X	
	Total (în baze cash) (rd.11)	13	X	
	Dobânzi de încasat aferente disponibilităților din excedentele cumulate ale bugetelor locale și ale instituțiilor de subordonare locală (ct.5180701)	14	X	
	Total (în baze accrual) (rd.13+14)	15	X	
	Depozite constituite din fondul de rulment	16	X	
	Dobânzi de încasat aferente depozitelor din fondul de rulment al instituțiilor publice locale	17		
	Total (în baze accrual)( rd.16+17)	18		
	Depozite ale instituțiilor publice (ct.5150301+ct.5600401+ct.5620401)	19		
	Dobânzi de încasat aferente depozitelor instituțiilor publice locale și ale instituțiilor de subordonare locală la trezorerie (ct.5180701)	20		
	Total (în baze accrual)( rd.19+20)	21		
	Avansuri de trezorerie, acordate în lei (ct. 5420100)	22		
	Alte valori (ct.5320100+ct.5320200+ct.5320300+ct.5320400+ct.5320500+ ct.5320600+ct. 5320800)			18.550.000

32	Depozite transferabile (Disponibilități în conturi curente și de depozit), <u>din care:</u>	30	X	X
	- Disponibilități la <b>instituii de credit rezidente</b>	31	X	X
	Disponibilități ale instituțiilor publice locale și ale instituțiilor de subordonare locală la instituțiile de credit rezidente (ct.5110101+ct.5110102+ct.5120102+ct.5120402+ct.5120502+ct.5150102+ct.5150202+ct.5160102+ct.5160202+ct.5170102+ct.5170202+ct.5290202+ct.5290302+ct.5290902+ct.5500102+ct.5550102+ct.5550202+ct.5570202+ct.5580102+ct.5580302+ct.5600102+ct.5600103+ct.5610102+ct.5610103+ct.5620102+ct.5620103), din care :	32	119,978	119,978
	Fonduri externe nerambursabile preaderare	33	0	0
	Fonduri externe nerambursabile postaderare	34	0	0
	Monedă în valută în casieria instituțiilor publice, (ct.5310402)	35	0	0
	Total (în baze cash) (rd.32+35)	36	119,978	119,978
	Dozări de încasat aferente disponibilităților instituțiilor publice locale și ale instituțiilor de subordonare locală la instituțiile de credit rezidente (ct.5180702)	37	0	0
	Total (în baze accrual) (rd.36+37)	38	119,978	119,978
	Depozite ale instituțiilor publice la instituțiile de credit rezidente (ct.5600302+ct.5600402+ct.5620402)	39	0	0
	Dozări de încasat aferente depozitelor instituțiilor publice locale și ale instituțiilor de subordonare locală la instituțiile de credit rezidente (ct.5180702)	40	0	0
	Total (în baze accrual) (rd.39+40)	41	0	0
	Acreditive în lei ale instituțiilor locale și ale instituțiilor de subordonare locală la instituțiile de credit rezidente (ct.5410102)	42	0	0
	Acreditive în valută ale instituțiilor locale și ale instituțiilor de subordonare locală la instituțiile de credit rezidente (ct.5410202)	43	0	0
	- Disponibilități la <b>alți rezidenți</b>	50	X	X
	Disponibilități ale instituțiilor publice aflate la alți rezidenți (terți) (ct.4610109+ct.4610209+ct.2670108+ct.2670208)	51	73,833	73,833
	Total (în baze cash) (rd.51)	52	73,833	73,833
33	<b>Alte disponibilități</b>	60	X	X
	- Disponibilități la <b>instituții de credit din străinătate</b>	61	X	X
	Disponibilități ale reprezentanțelor din străinătate (ct.5120402)	62	0	0
	Dozări de încasat aferente disponibilităților, reprezentanțelor din străinătate (ct.5180702)	63	0	0
	Total (în baze accrual) (rd.62+63)	64	0	0
	Avansuri de trezorerie, acordate (ct.5420200)	65	0	0
	Acreditive la instituții de credit în străinătate (ct.5410202)	66	0	0
34	<b>TITLURI, ALTELE DECAT ACȚIUNI, din care:</b>	70	X	X
	Titluri, altele decât acțiuni, exclusiv produsele financiare derivate	71	X	X
	<b>Titluri pe termen scurt, altele decât acțiuni și produse financiare derivate</b> (debitate de către administrația locală și de instituțiile de subordonare locală)	72	X	X
	Titluri pe termen scurt, altele decât acțiuni și produse financiare derivate de către administrația locală și de instituțiile de subordonare locală Total (rd.74-rd.75-rd.76+rd.77), din care emise de:	73	0	0
	- Banca centrală (S.121)	74	0	0
	- Societăți care accepta depozite, exclusiv banca centrală (S.122)	75	0	0
	- Alți rezidenți (Alți intermediari financiari, exclusiv societățile de asigurare și fondurile de pensii, Auxiliari financiari, Societăți de asigurare, Fondurile de pensii) (S.125, S.126, S.128, S.129)	76	0	0
	- Nerezidenți (State membre și instituții și organisme ale Uniunii Europene, State non-membre și organizații internaționale nerezidente ale Uniunii Europene) (S.21, S.22)	77	0	0
	Total de valoare nominală (rd. 73)	78	0	0

6.2	<b>Titluri pe termen lung, altele decât acțiuni și produse financiare derivate</b>	85	X		X
	Titluri pe termen lung, altele decât acțiuni și produse financiare derivate deținute de către administrația locală (instituțiile locale) și instituțiile de subordonare locală. Total (rd.87+rd.88+rd.89+rd.90), din care emise de:	86			
	- Banca centrală (S.121)	87			
	- Societăți care accepta depozite, exclusiv banca centrală (S.122)	88			
	- Alți rezidenți (Alți intermediari financiari, exclusiv societățile de asigurare și fondurile de pensii, Auxiliari financiari, Societăți de asigurare, Fondurile de pensii) (S.125, S.126, S.128, S.129)	89			
	- Nerezidenți (State membre și instituții și organisme ale Uniunii Europene, State nonmembre și organizații internaționale nerezidente ale Uniunii Europene) (S.21, S.22)	90			
	Delegațiuni și alte titluri deținute în contul creanțelor bugetare (ct.2960000 - ct.2960200). Total (rd.92+rd.93+rd.94+rd.95+rd.96), din care emise de:	91			
	- Banca centrală (S.121)	92			
	- Societăți care accepta depozite, exclusiv banca centrală (S.122)	93			
	- Alți rezidenți (Alți intermediari financiari, exclusiv societățile de asigurare și fondurile de pensii, Auxiliari financiari, Societăți de asigurare, Fondurile de pensii) (S.125, S.126, S.128, S.129)	94			
	- Nerezidenți (State membre și instituții și organisme ale Uniunii Europene, State nonmembre și organizații internaționale nerezidente ale Uniunii Europene) (S.21, S.22)	95			
	- Societăți nefinanciare (S.11)	96			
	Total (rd.86+91)	97			
6	<b>CRĂDITE ACORDATE, din care:</b>	10	X		X
6.1	<b>Crădite pe termen scurt - acordate</b>	101	X		X
	Crădite pe termen scurt acordate din bugetul local instituțiilor de subordonare locală, (ct.4630102) (S.1313)	102			
6.2	<b>ACȚIUNI ȘI ALTE PARTICIPAȚII</b>	120	X		X
	<b>Acțiuni și alte titluri, exclusiv acțiuni ale organismelor de plasament colectiv</b>	121	X		X
6.2.1	<b>Acțiuni cotate</b> (se includ și acțiunile deținute de instituțiile publice locale provenite din conversia creanțelor bugetare în acțiuni)	122	X		X
	Acțiuni cotate deținute de autoritățile locale la societăți nefinanciare (ct.2600100 - ct.2960101) (S.11)	123			
	Acțiuni cotate deținute de autoritățile locale la societăți care accepta depozite exclusiv banca centrală (ct.2600100 - ct.2960101) (S.122)	124			
	Acțiuni cotate deținute de autoritățile locale la societăți de asigurări rezidente (Societăți de asigurare, Fondurile de pensii) (ct.2600100 - ct.2960101) (S.128, S.129)	125			
	Total (la val. ctb. netă = la valoarea de intrare mai puțin ajustările cumulate pentru pierderea de valoare) (rd.123+124+125)	126			
6.2.2	<b>Acțiuni necotate</b> (se includ și acțiunile deținute de instituțiile publice locale provenite din conversia creanțelor bugetare în acțiuni)	130	X		X
	Acțiuni necotate deținute de autoritățile locale la societăți nefinanciare (ct.2600200 - ct.2960102) (S.11)	131			
	Acțiuni necotate deținute de autoritățile locale la societăți care accepta depozite exclusiv banca centrală (ct.2600200 - ct.2960102) (S.122)	132			
	Acțiuni necotate deținute de autoritățile locale la societăți de asigurări rezidente (Societăți de asigurare, Fondurile de pensii) (ct.2600200 - ct.2960102) (S.128, S.129)	133			
	Total (la valoarea contabilă netă (la valoarea de intrare mai puțin ajustările cumulate pentru pierderea de valoare) (rd.131+132+133)	134			
6.2.3	<b>Alte participații</b>	140	X		X
	Participațiile autorităților locale la alte societăți care nu sunt organizate pe acțiuni (regii autonome, srl, comandită, etc.) (ct.2600300 - ct. 2960103)	141			
	Total (la valoarea de intrare mai puțin ajustările cumulate pentru pierderea de valoare)(rd.141)	142			
6	<b>ALTE CONTURI DE PRIMIT</b>	14	X		X

<b>E.1</b>	<b>Creanțe comerciale și avansuri acordate</b>	158	X		
	Creanțe comerciale <b>necurrente</b> legate de livrări de bunuri și servicii de către autoritățile locale sau de instituții subordonate acestora (ct.4110201+ct.4110208+ct.4130200+ct.4610201 - ct.4910200 - ct.4960200) Total (rd.158+159+160+164), din care:	167			
	-de la populație (gospodăriile populației) (S.14)	168			
	-de la societăți nefinanciare (S.11),	169			
	-de la instituțiile publice, din care: (rd.161+162+163)	160			
	- Administrația centrală (exclusiv fondurile de securitate socială) (S.1311)	161			
	- Administrația locală (exclusiv fondurile de securitate socială) (S.1313)	162			
	- Fonduri de securitate socială (S.1314)	163			
	-de la nerezidenți (S21,S22)	164			
	Creanțe comerciale <b>curente</b> legate de livrări de bunuri și servicii de către autoritățile locale sau de instituții subordonate acestora (ct.0320000+ct.2340000+ct.4090101+ct.4090102+ct.4110101+ ct.4110108+ct.4130100+ct.4180000+ct.4610101 - ct.4910100 - ct.4960100) Total (rd.166+167+168+172), din care de la :	165	679.591		1.000.000
	-de la gospodăriile populației (S.14)	166			
	-de la societăți nefinanciare (S.11),	167	179.900		200.000
	-de la instituțiile publice, din care: (rd.169+170+171)	168			
	- Administrația centrală (exclusiv fondurile de securitate socială) (S.1311)	169			
	- Administrația locală (exclusiv fondurile de securitate socială) (S.1313)	170			
	- Fonduri de securitate socială (S.1314)	171			
	-din care:creanțele unităților sanitare cu paturi față de Casele de Sănătate	171.1			
	-de la nerezidenți (State membre și instituții și organisme ale Uniunii Europene, State non-membre și organizații internaționale nerezidente ale Uniunii Europene) (S.21, S.22)	172			
<b>E.2</b>	<b>Alte conturi de primit, exclusiv creditele comerciale și avansurile</b>	173	X		
	Creanțe ale bugetului local (ct.4640000 -ct. 4970000). Total (rd.177+178+179+183), din care:	176	4.090.930		4.400.000
	-de la gospodăriile populației (S.14)	177	4.090.930		4.400.000
	-de la societăți nefinanciare (S.11),	178			
	-de la instituțiile publice, din care: (rd.180+181+182)	179			
	- Administrația centrală (exclusiv fondurile de securitate socială) (S.1311)	180			
	- Administrația locală (exclusiv fondurile de securitate socială) (S.1313)	181			
	- Fonduri de securitate socială (S.1314)	182			
	-de la nerezidenți (State membre și instituții și organisme ale Uniunii Europene, State non-membre și organizații internaționale nerezidente ale Uniunii Europene) (S.21, S.22)	183			
	Creanțe ale fondului de risc (ct.4610109+ct.4610209)	184			
	Total creanțe (rd.176+184)	185	4.090.930		4.400.000
	Creanțe din operațiuni cu fonduri externe nerambursabile de la Comisia Europeană / alți donatori	190			
	Sume de primit de la Autoritățile de Certificare / Autoritățile de Management (Agențiile de Plăți - FONDURI EXTERNE NERAMBURSABILE POSTADERARE (ct.4580301)	191			
	Sume de primit de la Autoritățile de Certificare/ Autoritățile de Management / Agențiile de Plăți - FONDURI DE LA BUGET (ct.4580302)	192			
	Sume solicitate la rambursare aferente fondurilor externe nerambursabile costacelerare in curs de virare la buget (ct.8077000)	93			
	Sume de primit de la Comisia Europeană/alți donatori reprezentând veniturile ale bugetului general consolidat -FONDURI EXTERNE NERAMBURSABILE POSTADERARE (ct.4500504+ct.4500505). Total, din care: (rd.193+195)	194			

	Sume de primit de la Comisia Europeană/alți donatori reprezentând veniturile bugetului general consolidat- buget local- FONDURI EXTERNE NERAMBURSABILE POSTADERARE (ct.4500504)	199			
	Sume de primit de la Comisia Europeană/alți donatori reprezentând veniturile bugetului general consolidat- instituții publice finanțate din venituri proprii/venituri din proiecte și subvenții - FONDURI EXTERNE NERAMBURSABILE POSTADERARE (ct.4500505)	198			
	<b>DATORII FINANCIARE</b>	200	X		
	<b>NUMERAR SI DEPOZITE, din care:</b>	201	X		
	<b>Alte depozite</b>	202	X		
	Sume datorate terților reprezentând garanții și cauțiuni aflate în conturile instituțiilor publice (ct.4280101+ct.4280201+ct.4620109+ct.4620209) (rd.204+205+206), din care:	203	44 000		44 000
	- administrații (gospodăriile populației) (S.143)	204			
	- societăți nefinanciare (S.11)	205			
	- instituții publice, din care: (rd.207+208+209)	206			
	- Administrația centrală (exclusiv fondurile de securitate socială) (S.1311)	207			
	- Administrația locală (exclusiv fondurile de securitate socială) (S.1312)	208			
	- Fonduri de securitate socială (S.1314)	209			
	<b>IMPRUMUTURI PE BAZĂ DE TITLURI, ALTELE DECÂT ACȚIUNI</b>	220	X		
	<b>IMPRUMUTURI PE BAZĂ DE TITLURI pe termen scurt altele decât acțiuni și produse financiare derivate)</b>	221	X		
	Imprumuturi pe bază de titluri pe termen scurt altele decât acțiuni și produse financiare derivate emise de către administrația locală și de instituțiile de subordonare locală (ct.1690100+ ct.1610100) (rd.223+224+225+226), din care achiziționate de:	222			
	- Banca centrală (S.121)	223			
	- Societăți care accepta depozite, exclusiv banca centrală (S.122)	224			
	- Alți rezidenți (Alți intermediari financiari, exclusiv societățile de asigurare și fondurile de pensii, Auxiliari financiari, Societăți de asigurare, Fondurile de pensii) (S.125, S.126, S.128, S.129)	225			
	- Nerezidenți (State membre și instituții și organisme ale Uniunii Europene, State non-membre și organizații internaționale nerezidente ale Uniunii Europene) (S.127, S.12)	226			
	Total (la valoare nominală) rd.222	227			
	Provizorii de plătit pentru împrumuturi pe bază de titluri pe termen scurt, altele decât acțiuni și produse financiare derivate (ct.1680100+ct.5180604)	228			
	Total (în baze accrual)(rd.227+228)	229			
	<b>IMPRUMUTURI PE BAZĂ DE TITLURI pe termen lung, altele decât acțiuni și produse financiare derivate)</b>	240	X		
	Imprumuturi pe bază de titluri pe termen lung altele decât acțiuni și produse financiare derivate emise de către administrația locală și de instituțiile de subordonare locală (ct.1610200 - ct.1690200). (rd.242+243+244+245), din care achiziționate de:	241			
	- Banca centrală (S.121)	242			
	- Societăți care accepta depozite, exclusiv banca centrală (S.122)	243			
	- Alți rezidenți (Alți intermediari financiari, exclusiv societățile de asigurare și fondurile de pensii, Auxiliari financiari, Societăți de asigurare, Fondurile de pensii) (S.125, S.126, S.128, S.129)	244			
	- Nerezidenți (State membre și instituții și organisme ale Uniunii Europene, State non-membre și organizații internaționale nerezidente ale Uniunii Europene) (S.127, S.12)	245			
	Total (la valoare nominală) (rd.241)	246			
	Provizorii de plătit pentru împrumuturi pe bază de titluri pe termen lung, altele decât acțiuni și produse financiare derivate (ct.1680100)	247	X		
	Total (în baze accrual) (rd.246+247)	248	X		
	<b>CREDITE PRIMITE, din care:</b>	260	X		
	<b>Credite pe termen scurt primite</b>	261	X		

Credite pe termen scurt contractate de autoritățile locale și instituții din subordinea acestora (ct.1620100+ct.1630100+ct.1670101+ct.1670103+ct.1670109+ ct.5190101+ ct.5190102+ ct.5190106+ ct.5190180+ ct.5190190) Total (rd.263+264+265+265.1), din care acordate de:	263			
-Societăți care accepta depozite, exclusiv banca centrală (S.122)	263			
-Alți rezidenți (Alți intermediari financiari, exclusiv societățile de asigurare și fondurile de pensii, Auxiliari financiari, Societăți de asigurare, Fondurile de pensii) (S.125, S.126, S.128, S.129)	264			
-Nerezidenți (State membre și instituții și organisme ale Uniunii Europene, State nonmembre și organizații internaționale nerezidente ale Uniunii Europene) (S.21, S.22)	265			
Credite pe termen scurt primite din venituri din privatizare, de către instituțiile publice din administrația locală (ct.1620100+ct.1670103+ct.5190102+ ct.5190180) (S.1311)	265.1			
Credite pe termen scurt primite din contul curent general al trezoreriei statului de către instituțiile publice din administrația locală (ct.5190108+ct.1670102) (S.1311)	266			
Credite pe termen scurt primite din bugetul local, de către instituțiile publice de subordonare locală, (ct.5190105) (S.1311)	267			
Suma primite din excedentul anului precedent pentru acoperirea școlilor, renovare de casă și pentru finanțarea cheltuielilor secțiunii de dezvoltare (ct.5190107+ct.5190190)	267.1			
Total (în baza cash)(rd.262+266+267+267.1)	268			
Dobânzi de plătit aferente creditelor pe termen scurt contractate de instituțiile publice din administrația locală (ct.1680200+ct.1680300+ct.1680701+ct.1680703+ct.1680709+ct.5180606+ct.5180608+ct.5180609). Total (rd.270+271+272+272.1), din care acordate de:	269			
-Societăți care acceptă depozite, exclusiv banca centrală (S.122)	270			
-Alți rezidenți (Alți intermediari financiari, exclusiv societățile de asigurare și fondurile de pensii, Auxiliari financiari, Societăți de asigurare, Fondurile de pensii) (S.125, S.126, S.128, S.129)	271			
-Nerezidenți (State membre și instituții și organisme ale Uniunii Europene, State nonmembre și organizații internaționale nerezidente ale Uniunii Europene) (S.21, S.22)	272			
Dobânzi de plătit aferente creditelor pe termen scurt primite din venituri din privatizare (ct.1680703 + ct.5180606)	272.1			
-Administrația centrală (S1311) Dobânzi de plătit aferente creditelor pe termen scurt primite din contul curent general al trezoreriei statului (ct.1680702+ct.5180605)	273			
Total (dobânzi de plătit) (rd.269+273)	274			
Total (în baza accrual) (cash+dobânzi) (rd.268+274)	275			
Credite pe termen scurt primite rezultate din reclassificarea creditelor comerciale în împrumuturi (Maastricht debt) conform deciziei Eurostat	276	X		
Credite pe termen scurt provenind din reclassificarea creditelor comerciale în împrumuturi (Maastricht debt), conform deciziei Eurostat, (ct.1670108+ct.5190110) Total (rd.273+279+280+281), din care acordate de:	277			
-Societăți care acceptă depozite, exclusiv banca centrală (S.122) (În cazul refinanțării fără regres a unei creanțe asupra guvernului)	278			
-Alți intermediari financiari, exclusiv societățile de asigurare și fondurile de pensii (S.125) (În cazul refinanțării fără regres a unei creanțe asupra guvernului)	279			
-Nerezidenți (State membre și instituții și organisme ale Uniunii Europene, State nonmembre și organizații internaționale nerezidente ale Uniunii Europene) (S.21, S.22)	280			
- Societăți nefinanciare (S.11) (În cazul restructurării creditelor comerciale)	281			
Dobânzi de plătit aferente creditelor pe termen scurt provenind din reclassificarea creditelor comerciale în împrumuturi (Maastricht debt), conform deciziei Eurostat, (ct.1680703+ ct.5180609+ct.5180800). Total (rd.283+284+284.1+284.2), din care acordate/acnizitionate de:	282			

	- Societăți care accepta depozite, exclusiv banca centrală (S.122) (În cazul refinanțării fără regres a unei creanțe asupra guvernului)	283			
	- Alți intermediari financiari, exclusiv societățile de asigurare și fondurile de pensii (S.125) (În cazul refinanțării fără regres a unei creanțe asupra	284			
	- Nerezidenți (State membre și instituții și organisme ale Uniunii Europene, State nonmembre și organizații internaționale nerezidente ale Uniunii Europene) (S.21, S.22)	284.1			
	- Societăți nefinanciare (S.11) (În cazul restructurării creditelor comerciale)	284.2			
<b>6.2</b>	<b>Credite pe termen lung primite</b>	<b>285</b>	<b>X</b>		
	Credite pe termen lung primite (contractate, garantate, asimilate, etc.) de instituțiile publice locale (ct.1620200+ct.1630200+ct.1670201+ct.1670202+ct.1670203+ ct.1670209) (ct. rd.237+283+289+239.1) din care acordate de :	286			
	- Societăți care acceptă depozite, exclusiv banca centrală (S.122)	287			
	- Alți rezidenți (Alți intermediari financiari, exclusiv societățile de asigurare și fondurile de pensii, Auxiliari financiari, Societăți de asigurare, Fondurile de pensii) (S.125, S.126, S.128, S.129)	288			
	- Nerezidenți (State membre și instituții și organisme ale Uniunii Europene, State nonmembre și organizații internaționale nerezidente ale Uniunii Europene) (S.21, S.22)	289			
	- Administrația centrală (exclusiv fondurile de securitate socială, (S.131)) Credite pe termen lung primite din venituri din privatizare de către instituții publice din administrația locală (ct.1620200+ct.1670203)	289.1			
	Total (în baze cash)(rd.286)	290			
	Dobânzi de plătit aferente creditelor pe termen lung primite (contractate garantate asimilate, etc.) de instituțiile publice din administrația locală (ct.1680200+ct.1680300+ct.1680701+ct.1680702+ ct.1680703+ ct.1680709) Total (rd.292+293+294+294.1), din care acordate de :	291	X		
	- Societăți care acceptă depozite, exclusiv banca centrală (S.122)	292	X		
	- Alți rezidenți (Alți intermediari financiari, exclusiv societățile de asigurare și fondurile de pensii, Auxiliari financiari, Societăți de asigurare, Fondurile de pensii) (S.125, S.126, S.128, S.129)	293	X		
	- Nerezidenți (State membre și instituții și organisme ale Uniunii Europene, State nonmembre și organizații internaționale nerezidente ale Uniunii Europene) (S.21, S.22)	294	X		
	- Administrația centrală (exclusiv fondurile de securitate socială) (S.131.1) Dobânzi de plătit aferente creditelor pe termen lung primite din venituri din privatizare (ct.1680703)	294.1	X		
	Total dobânzi de plătit (rd.291)	295	X		
	Total (în baze accrual)(cash+dobânzi) (rd.290+295)	296	X		
	<b>Credite pe termen lung primite rezultate din reclasificarea creditelor comerciale în împrumuturi (Maastricht debt.) conform deciziei Eurostat</b>	<b>297</b>	<b>X</b>		<b>X</b>
	Credite pe termen lung provenind din reclasificarea creditelor comerciale în împrumuturi (Maastricht debt), conform deciziei Eurostat, (ct.1670203). Total (rd.299+300+301+302), din care acordate de:	298			
	- Societăți care acceptă depozite, exclusiv banca centrală (S.122) (În cazul refinanțării fără regres a unei creanțe asupra guvernului)	299			
	- Alți intermediari financiari, exclusiv societățile de asigurare și fondurile de pensii (S.125) (În cazul refinanțării fără regres a unei creanțe asupra guvernului)	300			
	- Nerezidenți (State membre și instituții și organisme ale Uniunii Europene și State nonmembre și organizații internaționale nerezidente ale Uniunii Europene) (S.21, S.22)	301			
	- Societăți nefinanciare (S.11) (În cazul structurării creditelor comerciale)	302			
	Dobânzi de plătit aferente creditelor pe termen lung provenind din reclasificarea creditelor comerciale în împrumuturi (Maastricht debt), conform deciziei Eurostat, (ct.1680703) Total (rd.304+305+306+307), din care acordate de:	303	X		X

	- Societăți care acceptă depozite, exclusiv banca centrală (S.122) (În cazul refinanțării fără regres a unei creanțe asupra guvernului)	304	X	X
	- Alți intermediari financiari, exclusiv societățile de asigurare și fondurile de pensii (S.125) (În cazul refinanțării fără regres a unei creanțe asupra guvernului)	305	X	X
	- Nerezidenți (State membre și instituții și organisme ale Uniunii Europene, State nonmembre și organizații internaționale nerezidente ale Uniunii Europene) (S.21, S.22)	306	X	X
	- Societăți nefinanciare (S.11) (În cazul restructurării creditorilor comerciale)	307	X	X
<b>E</b>	<b>ALTE CONTURI DE PLĂTIT</b>	<b>310</b>	<b>X</b>	<b>X</b>
<b>5.2</b>	<b>Creanțe comerciale și avansuri primite</b>	<b>311</b>	<b>X</b>	<b>X</b>
	Datoriile comerciale necurente legate de livrări de bunuri și servicii (ct.4010200+ct.4030200+ct.4040200+ ct.4050200+ct.4620201) Total (rd.313+314+318+319), din care către :	312		
	- Societăți nefinanciare (S.11)	313		
	- Instituții publice, din care (rd.315+316+317):	314		
	- Administrația centrală (exclusiv fondurile de securitate socială) (S.1311)	315		
	- Administrația locală (exclusiv fondurile de securitate socială) (S.1313)	316		
	Fonduri de securitate socială (S.1314)	317		
	- Alți rezidenți (Alți intermediari financiari, exclusiv societățile de asigurare și fondurile de pensii, Auxiliari financiari, Societăți de asigurare, Fondurile de pensii) (S.125, S.126, S.128, S.129)	318		
	- Nerezidenți (State membre și instituții și organisme ale Uniunii Europene, State nonmembre și organizații internaționale nerezidente ale Uniunii Europene) (S.21, S.22)	319		
	Datoriile comerciale curente legate de livrări de bunuri și servicii (ct.4010100+ct.4030100+ct.4040100 +ct. 4050100+ct.4080000 + ct. 4191000+ ct.4620101) Total (rd.321+322+326+327), din care, către :	320	11.710.829	0.630.096
	- Societăți nefinanciare (S.11)	321	11.710.829	0.630.096
	- Instituții publice, din care (rd.323+324+325):	322		
	- Administrația centrală (exclusiv fondurile de securitate socială) (S.1311)	323		
	- Administrația locală (exclusiv fondurile de securitate socială) (S.1313)	324		
	- Fonduri de securitate socială (S.1314)	325		
	- Alți rezidenți (Alți intermediari financiari, exclusiv societățile de asigurare și fondurile de pensii, Auxiliari financiari, Societăți de asigurare, Fondurile de pensii) (S.125, S.126, S.128, S.129)	326		
	- Nerezidenți (State membre și instituții și organisme ale Uniunii Europene, State nonmembre și organizații internaționale nerezidente ale Uniunii Europene) (S.21, S.22)	327		
<b>5.3</b>	<b>Alte datorii de plătit exclusiv creditele comerciale și avansuri</b>	<b>330</b>	<b>X</b>	<b>X</b>
	Datoriile instituțiilor publice din administrația locală către bugete (ct.4420300+ct.4310100+ct.4310200+ct.4310300+ct.4310400+ct.4310500+ ct.4310700+ct.4370100+ct.4370200+ct.4370300+ct. 4420801+ ct.4440000+ct.4460100+ct.4460200+ct.4480100)	331	501.074	0.000.000
	Salariile angajaților (ct.4210000+ct.4230000+ct.4260000+ct.4270100+ ct.4270300 +ct.4280101)	332	687.360	712.655
	Alte drepturi cuvenite altor categorii de persoane (ct.4260000+ct.4270200+ct.4270300+ct.4290000+ ct.4380000)	333	4.888	10.000
	Datorii către fondul de risc (ct.4620109+ct.4620209)	334		
	Total (rd.331+332+333+334)	335	1.193.322	722.655
	Datorii din operațiuni cu fonduri externe nerambursabile de la Comisia Europeană/ alți donatori	340		



	Avansuri primite de la Autoritățile de Certificare/Autoritățile de Management (Agențiile de Plăți- FONDURI EXTERNE NERAMBURSABILE POSTADERARE ȘI FONDURI DE LA BUGET (ct.4580501+ct.4580502)	341			
	<b>Alte datorii</b>	342	X		X
	Provizioane necurente (ct.1510201+ct.1510202+ct.1510203 +ct.1510204 +ct.1510208 ), din care:	342.1			
	Provizioane necurente, constituite conform O.M.F.P. 416/2013 reprezentând anierate în litigiu (din soldul ct. 1510201)	342.2			
	Provizioane necurente, constituite conform OUG 71/2009 și OG 17/2012 reprezentând drepturi salariale câștigate în instanță (din soldul ct.1510203)	342.3			
	Provizioane necurente, constituite conform Legii nr.85/2016, privind plata diferențelor salariale cuvenite personalului didactic din învățământul de stat pentru perioada octombrie 2008 - 13 mai 2011(din soldul ct.1510203)	342.4			
	Provizioane necurente pentru daune-interese moratorii sub forma dobânzii legale pentru plata eșalonată a sumelor prevăzute în titluri executorii având ca obiect acordarea unor drepturi salariale personalului din sectorul bugetar (din soldul ct.1510203)	342.5			
	Provizioane curente ( ct. 1510101+ct.1510102+ ct.1510103+ ct.1510104+ ct.1510105) din care:	343			
	Provizioane curente, constituite conform O.M.F.P. 416/2013 reprezentând anierate în litigiu (din soldul ct.1510101)	343.1			
	Provizioane curente, constituite conform OUG 71/2009 și OG 17/2012 reprezentând drepturi salariale câștigate în instanță (din soldul ct.1510103)	343.2			
	Provizioane curente, constituite conform Legii nr.85/2016, privind plata diferențelor salariale cuvenite personalului didactic din învățământul de stat pentru perioada octombrie 2008 - 13 mai 2011(din soldul ct.1510103)	343.3			
	Provizioane curente pentru daune-interese moratorii sub forma dobânzii legale, pentru plata eșalonată a sumelor prevăzute în titluri executorii având ca obiect acordarea unor drepturi salariale personalului din sectorul bugetar (din soldul ct.1510103)	343.4			
<b>S.3</b>	<b>Plăți restante</b>	344	X		X
	Plăți restante ale instituțiilor publice din administrația locală (reprezentând datorii neachitate la termen ) din operațiuni comerciale Total (rd.346+347+351+352), din care către:	346	X		X
	-Societăți nefinanciare (S.11)	346.1	X		X
	-Instituții publice, din care (rd.348+349+350):	347	X		X
	- Administrația centrală (exclusiv fondurile de securitate socială) (S.1311)	348	X		X
	- Administrația locală (exclusiv fondurile de securitate socială) (S.1313)	349	X		X
	- Fonduri de securitate socială (S.1314)	350	X		X
	-Alți rezidenți (Alți intermediari financiari, exclusiv societățile de asigurare și fondurile de pensii; Auxiliari financiari; Societăți de asigurare, Fondurile de pensii) (S.125, S.126, S.128, S.129)	351	X		X
	-Nerezidenți (State membre și instituții și organisme ale Uniunii Europene State non-membre și organizații internaționale nerezidente ale Uniunii Europene ) (S.21, S.22)	352	X		X
	Plăți restante ale instituțiilor publice din administrația locală- (reprezentând datorii neachitate la termen) către bugetul general consolidat	353	X		X
	Plăți restante ale instituțiilor publice din administrația locală (reprezentând datorii neachitate la termen ) din drepturi salariale, neachitate	354	X		X
	Plăți restante ale instituțiilor publice din administrația locală către alte categorii de persoane (reprezentând datorii neachitate la termen) din burse, ajutoare și alte drepturi neachitate	355	X		X
	Plăți restante ale instituțiilor publice din administrația locală (reprezentând datorii neachitate la termen) din împrumuturi nerambursate la scadență, Total (rd.357+358+359), din care, către :	356	X		X
	- Societăți care acceptă depozite, exclusiv banca centrală (S.122)	357	X		X


-Alți rezidenți (Alți intermediari financiari, exclusiv societățile de asigurare și fondurile de pensii, Auxiliari financiari, Societăți de asigurare, Fondurile de pensii) (S.125, S.126, S.128, S.129)	360	X	X
-Nerezidenți (State membre și instituții și organisme ale Uniunii Europene State nonmembre și organizații internaționale nerezidente ale Uniunii Europene) (S.121, S.122)	363	X	X
Plăți restante ale instituțiilor publice din administrația locală (reprezentând datorii pe termen scurt) din dobânzi restante, Total (ct.361+362+363) din care, către :	360	X	X
- Societăți care acceptă depozite, exclusiv banca centrală (S.122)	361	X	X
-Alți rezidenți (Alți intermediari financiari, exclusiv societățile de asigurare și fondurile de pensii, Auxiliari financiari, Societăți de asigurare, Fondurile de pensii) (S.125, S.126, S.128, S.129)	362	X	X
-Nerezidenți (State membre și instituții și organisme ale Uniunii Europene State nonmembre și organizații internaționale nerezidente ale Uniunii Europene) (S.121, S.122)	363	X	X
Creditori bugetari (ct.467)	364	X	X
Total (ct.346+353+354+355+356+360+364)	375	X	X

Planul Bugetar (e) Anul-Com SCFT 2022


### NOTĂ

Sectoarele și subsectoarele definite conform European de Conturi (SEC 2010)	Sistemului	Utilizatorii Anexa 40	Conturi SEC 2010
Societăți nefinanciare			S.11
Societăți financiare			S.12
Banca centrală			S.121
<b>Societăți care acceptă depozite, exclusiv banca centrală</b>			<b>S.122</b>
Fonduri de piață monetară			S.123
Fonduri de investiții, altele decât fondurile de piață monetară			S.124
Alți intermediari financiari, exclusiv societățile de asigurare și fondurile de pensii			S.125
Auxiliari financiari			S.126
<b>Societăți de asigurare (SA)</b>			<b>S.128</b>
<b>Fondurile de pensii (FP)</b>			<b>S.129</b>
Administrații publice			S.13
Administrația centrală (exclusiv fondurile de securitate socială)			S.131
Administrațiile locale (exclusiv fondurile de securitate socială)			S.132
Fonduri de securitate socială			S.133
Asociațiile populației			S.14
Asociații			S.141
State membre și instituții și organisme ale Uniunii Europene			S.15
State membre ale Uniunii Europene			S.151
Instituții și organisme ale Uniunii Europene			S.152
State nonmembre și organizații internaționale nerezidente ale Uniunii Europene			S.16

ROMANIA  
BUCUREȘTI, ILIE ION



SEF LE ROU. CONTABILITATE  
C/OATA MURILAE



ANEXA 13 - SITUATIA FINANCIARA SI DEZVALTUAREA ACTIVITATII ECONOMICE A SOCIETATII DE CAPITAL DE RIZNOR

la data de 30.09.2023

Denumirea indicatorilor	Cod indicator	Cantitate de angajament		Cantitate angajata		Angajamente bugetare	Angajamente legale	Plati efectuate	Angajamente legale de platit	Cheltuieli efective
		Anuale aprobate la finele perioadei de raportare	Trimestriale cumulate	Anuale aprobate la finele perioadei de raportare	Trimestriale cumulate					
TOTAL SECTIUNILE FUNCTIONARE + DEZVALTUARE		0	21.912.870	33.252.790	21.912.870	33.208.379	33.208.379	8.680.479	24.527.900	4.160.567
TOTAL CHELTUIELI		0	21.912.870	33.252.790	21.912.870	33.208.379	33.208.379	8.680.479	24.527.900	4.160.567
Partea I-a SERVICII PUBLICE GENERALE	50.02	0	1.775.920	3.378.260	1.775.920	3.373.514	3.373.514	1.583.886	1.789.828	1.567.490
Autoritati publice si actiuni externe	51.02	0	1.420.400	2.689.854	1.420.400	2.689.854	2.689.854	1.255.058	1.434.796	1.237.843
Autoritati executive si legislative	51.02.01	0	1.420.400	2.689.854	1.420.400	2.689.854	2.689.854	1.255.058	1.434.796	1.237.843
Autoritati executive	51.02.01.03	0	1.420.400	2.689.854	1.420.400	2.689.854	2.689.854	1.255.058	1.434.796	1.237.843
Alte servicii publice generale	54.02	0	330.370	633.210	330.370	633.210	633.210	303.679	329.531	304.498
Servicii publice comunitare de evidenta a persoanelor	54.02.10	0	80.420	157.610	80.420	157.610	157.610	74.548	83.062	76.057
Alte servicii publice generale	54.02.50	0	249.950	475.600	249.950	475.600	475.600	229.131	246.469	228.441
Tranzactii privind datoria publica si imprumuturi	55.02	0	25.150	50.450	25.150	50.450	50.450	25.149	25.301	25.149
Tranzactii privind datoria publica si imprumuturi	55.02.00	0	25.150	50.450	25.150	50.450	50.450	25.149	25.301	25.149
Tranzactii privind datoria publica si imprumuturi	55.02.02	0	0	0	0	0	0	0	0	0
ORDINE PUBLICE SI SIGURANTA NATIONALA	61.02	0	215.710	498.250	215.710	498.250	498.250	143.898	245.352	143.646
Ordine publice si siguranta nationala	61.02	0	215.710	498.250	215.710	498.250	498.250	143.898	245.352	143.646
Ordine publice	61.02.03	0	177.310	355.450	177.310	355.450	355.450	148.521	206.829	145.589
Politie	61.02.03.04	0	177.310	355.450	177.310	355.450	355.450	148.521	206.829	145.589
Protectie civila si protectie contra incendiilor (protectie civila si inchiriere)	61.02.04	0	38.400	42.800	38.400	42.800	42.800	4.377	38.523	4.373
Alte servicii publice generale	64.02	0	0	0	0	0	0	0	0	0
Privatizari	65.02	0	0	0	0	0	0	0	0	0
Investitii in activitate	66.02	0	0	0	0	0	0	0	0	0
Investitii in activitate	67.02	0	0	0	0	0	0	0	0	0
Investitii in activitate	68.02	0	0	0	0	0	0	0	0	0
Investitii in activitate	69.02	0	0	0	0	0	0	0	0	0
Investitii in activitate	70.02	0	0	0	0	0	0	0	0	0
Investitii in activitate	71.02	0	0	0	0	0	0	0	0	0
Investitii in activitate	72.02	0	0	0	0	0	0	0	0	0
Investitii in activitate	73.02	0	0	0	0	0	0	0	0	0
Investitii in activitate	74.02	0	0	0	0	0	0	0	0	0
Investitii in activitate	75.02	0	0	0	0	0	0	0	0	0
Investitii in activitate	76.02	0	0	0	0	0	0	0	0	0
Investitii in activitate	77.02	0	0	0	0	0	0	0	0	0
Investitii in activitate	78.02	0	0	0	0	0	0	0	0	0
Investitii in activitate	79.02	0	0	0	0	0	0	0	0	0
Investitii in activitate	80.02	0	0	0	0	0	0	0	0	0
Investitii in activitate	81.02	0	0	0	0	0	0	0	0	0
Investitii in activitate	82.02	0	0	0	0	0	0	0	0	0
Investitii in activitate	83.02	0	0	0	0	0	0	0	0	0
Investitii in activitate	84.02	0	0	0	0	0	0	0	0	0
Investitii in activitate	85.02	0	0	0	0	0	0	0	0	0
Investitii in activitate	86.02	0	0	0	0	0	0	0	0	0
Investitii in activitate	87.02	0	0	0	0	0	0	0	0	0
Investitii in activitate	88.02	0	0	0	0	0	0	0	0	0
Investitii in activitate	89.02	0	0	0	0	0	0	0	0	0
Investitii in activitate	90.02	0	0	0	0	0	0	0	0	0
Investitii in activitate	91.02	0	0	0	0	0	0	0	0	0
Investitii in activitate	92.02	0	0	0	0	0	0	0	0	0
Investitii in activitate	93.02	0	0	0	0	0	0	0	0	0
Investitii in activitate	94.02	0	0	0	0	0	0	0	0	0
Investitii in activitate	95.02	0	0	0	0	0	0	0	0	0
Investitii in activitate	96.02	0	0	0	0	0	0	0	0	0
Investitii in activitate	97.02	0	0	0	0	0	0	0	0	0
Investitii in activitate	98.02	0	0	0	0	0	0	0	0	0
Investitii in activitate	99.02	0	0	0	0	0	0	0	0	0
Investitii in activitate	100.02	0	0	0	0	0	0	0	0	0



Cod contabilitate	Descriere contabilitate	Contul de profit si pierdere	Contul de profit si pierdere	Contul de profit si pierdere	Contul de profit si pierdere	Contul de profit si pierdere	Contul de profit si pierdere	Contul de profit si pierdere	Contul de profit si pierdere	Contul de profit si pierdere	Contul de profit si pierdere	Contul de profit si pierdere	Contul de profit si pierdere	Contul de profit si pierdere
Cod	Descriere	Contul de profit si pierdere	Contul de profit si pierdere	Contul de profit si pierdere	Contul de profit si pierdere	Contul de profit si pierdere	Contul de profit si pierdere	Contul de profit si pierdere	Contul de profit si pierdere	Contul de profit si pierdere	Contul de profit si pierdere	Contul de profit si pierdere	Contul de profit si pierdere	Contul de profit si pierdere
70	Partea a V-a ACTIVII ECONOMICE	0	16.709.580	9.231.660	4.709.580	16.709.580	16.709.580	2.455.058	2.455.058	14.554.522	2.455.058	14.554.522	2.455.058	14.554.522
84.02	Transporturi	0	16.709.580	9.231.660	4.709.580	16.709.580	16.709.580	2.455.058	2.455.058	14.554.522	2.455.058	14.554.522	2.455.058	14.554.522
84.02.03	Transport rutier	0	16.709.580	9.231.660	4.709.580	16.709.580	16.709.580	2.455.058	2.455.058	14.554.522	2.455.058	14.554.522	2.455.058	14.554.522
84.02.03.01	Drumuri si poduri	0	2.115.660	2.060.660	2.115.660	2.115.660	2.115.660	60.252	60.252	2.055.408	60.252	2.055.408	60.252	60.252
84.02.03.03	Sirazi	0	14.593.920	7.171.000	14.593.920	14.593.920	14.593.920	2.094.806	2.094.806	12.499.114	2.094.806	12.499.114	2.094.806	168.673
96.02	Partea a VII-a REZERVE, EXCEDENT/DEFICIT	0	3.812.020	3.812.020	0	3.812.020	0	166.034	166.034	0	166.034	0	166.034	0
98.02	Excedent	0	0	0	0	0	0	166.034	166.034	0	166.034	0	166.034	0
99.02	Deficit	0	3.812.020	3.812.020	0	3.812.020	0	0	0	0	0	0	0	0
	<b>SECTIUNEA DE FUNCTIONARE</b>	0	10.899.290	6.946.870	10.854.879	10.854.879	10.854.879	4.056.578	4.056.578	6.798.301	4.056.578	6.798.301	4.056.578	6.798.301
	<b>TOTAL CHELTUIELI</b>	0	10.899.290	6.946.870	10.854.879	10.854.879	10.854.879	4.056.578	4.056.578	6.798.301	4.056.578	6.798.301	4.056.578	6.798.301
50.02	Partea I-a SERVICII PUBLICE GENERALE	0	3.338.260	1.735.920	3.333.514	3.333.514	3.333.514	1.557.386	1.557.386	1.776.128	1.557.386	1.776.128	1.557.386	1.567.490
51.02	Autoritati publice si actiuni externe	0	2.654.600	1.380.400	2.649.854	2.649.854	2.649.854	1.228.558	1.228.558	1.421.296	1.228.558	1.421.296	1.228.558	1.237.843
51.02.01	Autoritati executive si legislative	0	2.654.600	1.380.400	2.649.854	2.649.854	2.649.854	1.228.558	1.228.558	1.421.296	1.228.558	1.421.296	1.228.558	1.237.843
51.02.01.03	Autoritati executive	0	2.654.600	1.380.400	2.649.854	2.649.854	2.649.854	1.228.558	1.228.558	1.421.296	1.228.558	1.421.296	1.228.558	1.237.843
54.02	Alte servicii publice generale	0	633.210	330.370	633.210	633.210	633.210	303.679	303.679	304.531	303.679	304.531	303.679	304.498
54.02.01	Servicii publice organizate de agentia a persoanelor	0	157.510	88.420	157.510	157.510	157.510	74.448	74.448	83.062	74.448	83.062	74.448	76.067
54.02.01.01	Alte servicii publice generale	0	633.210	330.370	633.210	633.210	633.210	303.679	303.679	304.531	303.679	304.531	303.679	304.498
55.02	Finantatii privind valoarea publica si imprumuturi	0	50.450	25.150	50.450	50.450	50.450	25.149	25.149	25.301	25.149	25.301	25.149	25.149
55.02.00	Tranzactii privind datoria publica si imprumuturi	0	50.450	25.150	50.450	50.450	50.450	25.149	25.149	25.301	25.149	25.301	25.149	25.149
55.02.00.01	Partea a III-a APLIFARE, ORDINE PUBLICA SI SIGURANTA INTERNATIONALA	0	50.450	25.150	50.450	50.450	50.450	25.149	25.149	25.301	25.149	25.301	25.149	25.149
61.02	Ordinea publica si siguranta nationala	0	165.710	165.710	165.710	165.710	165.710	152.858	152.858	112.852	152.858	112.852	152.858	149.846
61.02.02	Ordinea publica	0	165.710	165.710	165.710	165.710	165.710	152.858	152.858	112.852	152.858	112.852	152.858	149.846
61.02.02.01	Ordinea publica	0	165.710	165.710	165.710	165.710	165.710	152.858	152.858	112.852	152.858	112.852	152.858	149.846
61.02.02.01.01	Ordinea publica	0	165.710	165.710	165.710	165.710	165.710	152.858	152.858	112.852	152.858	112.852	152.858	149.846
61.02.02.01.01.01	Ordinea publica	0	165.710	165.710	165.710	165.710	165.710	152.858	152.858	112.852	152.858	112.852	152.858	149.846
61.02.02.01.01.01.01	Ordinea publica	0	165.710	165.710	165.710	165.710	165.710	152.858	152.858	112.852	152.858	112.852	152.858	149.846
61.02.02.01.01.01.01.01	Ordinea publica	0	165.710	165.710	165.710	165.710	165.710	152.858	152.858	112.852	152.858	112.852	152.858	149.846
61.02.02.01.01.01.01.01.01	Ordinea publica	0	165.710	165.710	165.710	165.710	165.710	152.858	152.858	112.852	152.858	112.852	152.858	149.846
61.02.02.01.01.01.01.01.01.01	Ordinea publica	0	165.710	165.710	165.710	165.710	165.710	152.858	152.858	112.852	152.858	112.852	152.858	149.846
61.02.02.01.01.01.01.01.01.01.01	Ordinea publica	0	165.710	165.710	165.710	165.710	165.710	152.858	152.858	112.852	152.858	112.852	152.858	149.846



Denumirea activitatii	Cod activitate	Inchisura		Inchisura		Inchisura		Inchisura		Inchisura	Inchisura	Inchisura
		Activitate	Activitate	Activitate	Activitate	Activitate	Activitate	Activitate	Activitate			
Invatamant primar	65.02.03.01	0	0	291.000	420.000	291.000	291.000	291.000	291.000	291.000	291.000	140.000
Invatamant secundar	65.02.04	0	0	1.279.000	828.000	1.279.000	1.279.000	1.279.000	1.279.000	1.279.000	1.279.000	735.501
Invatamant secundar superior	65.02.04.02	0	0	1.279.000	828.000	1.279.000	1.279.000	1.279.000	1.279.000	1.279.000	1.279.000	735.501
Alte cheltuieli in domeniul invatamantului	65.02.50	0	0	10.000	5.000	10.000	10.000	10.000	10.000	10.000	10.000	0
Sanatate	66.02	0	0	302.760	240.390	302.760	302.760	302.760	302.760	302.760	302.760	198.526
Servicii de sanatate publica	66.02.08	0	0	128.540	66.170	128.540	128.540	128.540	128.540	128.540	128.540	65.498
Alte cheltuieli in domeniul sanatatii	66.02.50	0	0	174.220	174.220	174.220	174.220	174.220	174.220	174.220	174.220	133.028
Alte institutii si actiuni sanitare	66.02.50.50	0	0	174.220	174.220	174.220	174.220	174.220	174.220	174.220	174.220	133.028
Cultura, recreere si religie	67.02	0	0	319.100	122.420	319.100	319.100	319.100	319.100	319.100	319.100	90.771
Servicii culturale	67.02.03	0	0	229.100	72.420	229.100	229.100	229.100	229.100	229.100	229.100	66.961
Casa de cultura	67.02.03.06	0	0	139.100	72.420	139.100	139.100	139.100	139.100	139.100	139.100	66.961
Alte servicii culturale	67.02.03.30	0	0	90.000	0	90.000	90.000	90.000	90.000	90.000	90.000	0
Servicii recreative si sportive	67.02.05	0	0	40.000	30.000	40.000	40.000	40.000	40.000	40.000	40.000	23.810
Intretinere gradini publice, parcuri, zone verzi, baze sportive si de agrement	67.02.05.03	0	0	40.000	30.000	40.000	40.000	40.000	40.000	40.000	40.000	23.810
Alte servicii in domeniile culturii, recreerii si religiei	67.02.50	0	0	50.000	20.000	50.000	50.000	50.000	50.000	50.000	50.000	0
Asigurari si asistenta sociala	68.02	0	0	1.925.400	1.032.270	1.925.400	1.925.400	1.925.400	1.925.400	1.925.400	1.925.400	956.687
Asistenta sociala in caz de handicap	68.02.01	0	0	1.033.500	575.670	1.033.500	1.033.500	1.033.500	1.033.500	1.033.500	1.033.500	732.732
Asistenta sociala in caz de handicap	68.02.05.02	0	0	1.033.500	575.670	1.033.500	1.033.500	1.033.500	1.033.500	1.033.500	1.033.500	732.732
Prevenirea excluderii sociale	68.02.15	0	0	46.400	33.200	46.400	46.400	46.400	46.400	46.400	46.400	33.072
Ajutor social	68.02.15.01	0	0	46.400	33.200	46.400	46.400	46.400	46.400	46.400	46.400	33.072
Alte activitati in domeniul religiozitatii si aliajelor sociale	68.02.50	0	0	245.500	119.400	245.500	245.500	245.500	245.500	245.500	245.500	50.682
Alte cheltuieli in domeniul asistentei sociale	68.02.50.50	0	0	245.500	119.400	245.500	245.500	245.500	245.500	245.500	245.500	50.682
Partea din servicii de servicii publice	69.02	0	0	712.440	473.500	712.440	712.440	712.440	712.440	712.440	712.440	402.411
Locuinte, servicii de gazdaluire publica	69.02.02	0	0	712.440	473.500	712.440	712.440	712.440	712.440	712.440	712.440	402.411
Partea din servicii de servicii publice	69.02.05	0	0	330.000	200.000	330.000	330.000	330.000	330.000	330.000	330.000	140.000
Alte servicii in domeniul activitatii sociale, serviciilor si activitatii comunitare	69.02.50	0	0	392.440	251.000	392.440	392.440	392.440	392.440	392.440	392.440	260.400
Partea din servicii de servicii publice	69.02.50.50	0	0	392.440	251.000	392.440	392.440	392.440	392.440	392.440	392.440	260.400
Servicii de servicii de servicii publice	69.02.50.50.01	0	0	392.440	251.000	392.440	392.440	392.440	392.440	392.440	392.440	260.400

Denumire activitate	Cod	Prin activitate		Prin activitate		Prin activitate	Prin activitate	Prin activitate	Prin activitate	Prin activitate	Prin activitate	Prin activitate	Prin activitate
		Prin activitate	Prin activitate	Prin activitate	Prin activitate								
Colaborare	74.02.05.01	0	0	0	0	0	0	0	0	0	0	0	0
Partea a V-a ACTIVITATI ECONOMICE													
Transporturi	84.02	0	2.443.080	2.245.660	2.443.080	2.443.080	2.443.080	2.228.925	2.214.155	2.214.155	228.925	228.925	228.925
Transport rutier	84.02.03	0	2.443.080	2.245.660	2.443.080	2.443.080	2.443.080	2.228.925	2.214.155	2.214.155	228.925	228.925	228.925
Drumuri si poduri	84.02.03.01	0	2.115.660	2.060.660	2.115.660	2.115.660	2.115.660	60.252	2.055.408	2.055.408	60.252	60.252	60.252
Strazi	84.02.03.03	0	327.420	185.000	327.420	327.420	327.420	168.673	158.747	158.747	168.673	168.673	168.673
Partea a VII-a REZERVE, EXCEDENT/DEFICIT	96.02	0	1.986.660	1.986.660	1.986.660	1.986.660	0	165.129	0	0	0	0	0
Excedent	96.02	0	0	0	0	0	0	165.129	0	0	0	0	0
Deficit	99.02	0	1.986.660	1.986.660	1.986.660	1.986.660	0	0	0	0	0	0	0
SECTIUNEA DE DEZVOLTARE													
TOTAL CHELTUIELI													
Partea I-a SERVICII PUBLICE GENERALE	50.02	0	40.000	40.000	40.000	40.000	40.000	26.500	13.500	13.500	0	0	0
Authoritati publice si actiuni externe	51.02	0	40.000	40.000	40.000	40.000	40.000	26.500	13.500	13.500	0	0	0
Authoritati executive si legislative	51.02.01	0	40.000	40.000	40.000	40.000	40.000	26.500	13.500	13.500	0	0	0
Authoritati executive	51.02.01.03	0	40.000	40.000	40.000	40.000	40.000	26.500	13.500	13.500	0	0	0
Partea a II-a APARARE, ORDINE PUBLICA SI SIGURANTA NATIONALA	59.02	0	30.000	30.000	30.000	30.000	30.000	0	30.000	30.000	0	0	0
Centru national de siguranta nationala	59.02	0	30.000	30.000	30.000	30.000	30.000	0	30.000	30.000	0	0	0
Protecție civilă și protecție contra incendiilor (prețuri civile nonmilitare)	61.02.05	0	30.000	30.000	30.000	30.000	30.000	0	30.000	30.000	0	0	0
Partea a III-a CULTURA, CULTURILE LOCALITATILOR	64.02	0	1.097.000	1.097.000	1.097.000	1.097.000	1.097.000	182.000	514.500	514.500	0	0	0
Investamont	65.02	0	595.000	489.000	595.000	595.000	595.000	112.895	483.005	483.005	0	0	0
Investamont Securitati	65.02.04	0	214.000	107.000	214.000	214.000	214.000	100.000	107.199	107.199	0	0	0
Investamont profesional	65.02.06.03	0	214.000	107.000	214.000	214.000	214.000	100.000	107.199	107.199	0	0	0
Alte cheltuieli in domeniul investamont	65.02.60	0	482.000	382.000	482.000	482.000	482.000	0.000	0.000	0.000	0	0	0
Cultura, recreere si religie	69.02	0	601.000	601.000	601.000	601.000	601.000	30.000	431.900	431.900	0	0	0
Servicii recreative si culturale	69.02.05	0	601.000	601.000	601.000	601.000	601.000	30.000	431.900	431.900	0	0	0
Sport	69.02.06.01	0	400.000	400.000	400.000	400.000	400.000	0.000	0.000	0.000	0	0	0
Partea a IV-a SANATATE, PROTECTIA CONSUMATORILOR SI PROTECTIA MEDIULI													
Sanatate	70.02	0	214.000	214.000	214.000	214.000	214.000	0.000	0.000	0.000	0	0	0

Categorie de activitate	Cantitate	Anul 2017		Anul 2018		Diferenta	Anul 2019	Anul 2020	Anul 2021	Anul 2022	Anul 2023	Anul 2024	Anul 2025	Anul 2026	Anul 2027	Anul 2028	Anul 2029	Anul 2030	Total	Observatii	
		1	2	3	4																5
Partea a IV-a SERVICII SI DEZVOLTARE PUBLICA																					
LOCUINTE, MEDIU SI APE																					
Locuinte, servicii si dezvoltare publica	70.02																				
Alimentare cu apa si amenajari hidrotehnice	70.02.05																				
Alimentare cu apa	70.02.05.01																				
Alimentare cu gaze naturale in localitati	70.02.07																				
Alte servicii in domeniul locuintei, serviciilor si dezvoltarii comunale	70.02.50																				
Partea a V-a ACTIUNI ECONOMICE	79.02																				
Transporturi	84.02																				
Transport rutier	84.02.03																				
Strazi	84.02.03.03																				
Partea a VII-a REZERVE, EXCEDENT/DEFICIT	96.02																				
Excedent	98.02																				
Deficit	99.02																				

PRIMAR  
TUDORSCU ION

SELF BIROU CONTABILITATE  
CICATA NICOLAE



Substituiți în tabelul următor, în funcție de activitatea desfășurată, cu valoarea aferentă din activitatea

exercițiului în curs.

Denumirea indicatorilor	Cod indicator	Prevederi bugetare		Încasări realizate			Drepturi constatate de încasat
		anuale aprobate la finele perioadei de raportare	trimestriale cumulate	Total, din care:	din anii precedenți	din anul curent	
TOTAL SECȚIUNILE FUNCȚIONARE+DEZVOLTARE		29.440.770	18.100.850	13.274.035	4.090.085	9.183.950	4.411.261
TOTAL VENITURI		29.440.770	18.100.850	13.274.035	4.090.085	9.183.950	4.411.261
VENITURI PROPRII		5.204.610	2.975.620	7.261.322	4.090.085	3.171.237	4.411.261
I. VENITURI CURENTE		9.656.610	5.368.260	8.591.431	4.090.085	4.501.346	4.411.261
A. VENITURI FISCALE		9.133.750	5.106.670	6.744.533	2.516.059	4.228.474	2.767.726
A1. IMPOZIT PE VENIT, PROFIT SI CASTIGURI DIN CAPITAL		3.616.500	2.182.530	1.757.610	0	1.757.610	0
A12. IMPOZIT PE VENIT, PROFIT, SI CASTIGURI DIN CAPITAL DE LA PERSOANE FIZICE		3.616.500	2.182.530	1.757.610	0	1.757.610	0
Impozit pe venit	03.02	2.500	1.250	963	0	963	0
Impozitul pe veniturile din transferul proprietatilor imobiliare din patrimoniul personal	03.02.18	2.500	1.250	963	0	963	0
Cote si sume defalcate din impozitul pe venit	04.02	3.614.000	2.181.280	1.756.647	0	1.756.647	0
Cote defalcate din impozitul pe venit	04.02.01	2.479.000	1.250.280	1.182.800	0	1.182.800	0
Suma alocate din cotele defalcate din impozitul pe venit pentru achiziționarea bunurilor imobiliare	04.02.04	435.000	218.000	214.005	0	214.005	0
Suma repartizate din Fondul la dispoziția Consiliului Județean	04.02.05	700.000	700.000	359.792	0	359.792	0
A 3. IMPOZITUL SI TAXA LA INCASARE		5.537.350	3.173.600	2.021.553	1.450.144	471.409	1.728.483
Impozitul si taxa pe proprietati	04.02.07	207.350	125.000	79.723	0	79.723	0
Impozit pe cianuri	04.02.08	407.200	192.000	137.600	1.047.573	428.947	1.101.951
Impozit pe cizmele	04.02.09.01	2.033.000	1.100.000	157.111	0	157.111	0
Impozit pe cizmele	04.02.09.02	2.033.000	1.100.000	157.111	0	157.111	0
Impozit pe cizmele	04.02.09.03	2.033.000	1.100.000	157.111	0	157.111	0
Impozit pe cizmele	04.02.09.04	2.033.000	1.100.000	157.111	0	157.111	0
Impozit pe cizmele	04.02.09.05	2.033.000	1.100.000	157.111	0	157.111	0
Impozit pe cizmele	04.02.09.06	2.033.000	1.100.000	157.111	0	157.111	0
Impozit pe cizmele	04.02.09.07	2.033.000	1.100.000	157.111	0	157.111	0
Impozit pe cizmele	04.02.09.08	2.033.000	1.100.000	157.111	0	157.111	0
Impozit pe cizmele	04.02.09.09	2.033.000	1.100.000	157.111	0	157.111	0
Impozit pe cizmele	04.02.09.10	2.033.000	1.100.000	157.111	0	157.111	0
Impozit pe cizmele	04.02.09.11	2.033.000	1.100.000	157.111	0	157.111	0
Impozit pe cizmele	04.02.09.12	2.033.000	1.100.000	157.111	0	157.111	0
Impozit pe cizmele	04.02.09.13	2.033.000	1.100.000	157.111	0	157.111	0
Impozit pe cizmele	04.02.09.14	2.033.000	1.100.000	157.111	0	157.111	0
Impozit pe cizmele	04.02.09.15	2.033.000	1.100.000	157.111	0	157.111	0
Impozit pe cizmele	04.02.09.16	2.033.000	1.100.000	157.111	0	157.111	0
Impozit pe cizmele	04.02.09.17	2.033.000	1.100.000	157.111	0	157.111	0
Impozit pe cizmele	04.02.09.18	2.033.000	1.100.000	157.111	0	157.111	0
Impozit pe cizmele	04.02.09.19	2.033.000	1.100.000	157.111	0	157.111	0
Impozit pe cizmele	04.02.09.20	2.033.000	1.100.000	157.111	0	157.111	0
Impozit pe cizmele	04.02.09.21	2.033.000	1.100.000	157.111	0	157.111	0
Impozit pe cizmele	04.02.09.22	2.033.000	1.100.000	157.111	0	157.111	0
Impozit pe cizmele	04.02.09.23	2.033.000	1.100.000	157.111	0	157.111	0
Impozit pe cizmele	04.02.09.24	2.033.000	1.100.000	157.111	0	157.111	0
Impozit pe cizmele	04.02.09.25	2.033.000	1.100.000	157.111	0	157.111	0
Impozit pe cizmele	04.02.09.26	2.033.000	1.100.000	157.111	0	157.111	0
Impozit pe cizmele	04.02.09.27	2.033.000	1.100.000	157.111	0	157.111	0
Impozit pe cizmele	04.02.09.28	2.033.000	1.100.000	157.111	0	157.111	0
Impozit pe cizmele	04.02.09.29	2.033.000	1.100.000	157.111	0	157.111	0
Impozit pe cizmele	04.02.09.30	2.033.000	1.100.000	157.111	0	157.111	0

Descrierea contului de pe	Contul de decontare	Impozite si taxe	Impozite si taxe	Impozite si taxe	Impozite si taxe	Impozite si taxe	Impozite si taxe	Impozite si taxe	Impozite si taxe	Impozite si taxe	Impozite si taxe
Taxe judiciare de timbru, taxe de timbru pentru activitatea notariata si alte taxe de timbru	107.02.03	107.300	53.700	59.999	0	59.999	59.999	0	0	0	0
<b>A4 IMPOZITE SI TAXE PE BUNURI SI SERVICII</b>		4.871.400	2.602.290	2.946.810	1.047.355	1.899.455	1.707.577	0	0	1.239.233	0
Sume defalcate din TVA	11.02	4.452.000	2.392.640	1.330.109	0	1.330.109	1.330.109	0	0	0	0
Sume defalcate din taxa pe valoarea adaugata pentru finantarea cheltuielilor descentralizate la nivelul comunelor, oraselor, municipiilor, sectoarelor si Municipiului Bucuresti	11.02.02	2.721.000	1.342.840	685.909	0	685.909	685.909	0	0	0	0
Sume defalcate din TVA pt echilibrarea bugetelor locale	11.02.06	1.530.000	929.800	584.200	0	584.200	584.200	0	0	0	0
Sume defalcate din taxa pe valoarea adaugata pentru finantarea invatamantului particular sau confesional acreditat	11.02.09	201.000	120.000	60.000	0	60.000	60.000	0	0	0	0
Taxe pe servicii specifice	15.02	7.000	3.500	10.467	3.870	6.597	3.111	0	0	7.356	0
Alte taxe pe servicii specifice	15.02.50	7.000	3.500	10.467	3.870	6.597	3.111	0	0	7.356	0
Taxe pe utilizarea bunurilor, autorizarea utilizarii bunurilor sau pe desfasurarea de activitati	16.02	412.400	206.150	1.606.234	1.043.485	562.749	374.357	0	0	1.231.877	0
Taxa asupra mijloacelor de transport	16.02.02	393.500	196.700	1.554.972	1.043.485	511.487	332.985	0	0	1.221.987	0
Taxa asupra mijloacelor de transport - P1	16.02.02.01	306.000	163.000	1.174.924	743.057	426.704	305.960	0	0	848.004	0
Taxa asupra mijloacelor de transport - P4	16.02.02.02	27.500	15.700	460.651	324.928	75.725	27.625	0	0	373.026	0
Taxe citorfic pentru eliberarea de licente si autorizatii de functionare	16.02.03	15.400	7.700	22.920	0	22.920	13.039	0	0	9.890	0
Alte taxe pe mijloace bunurilor, autorizarea utilizarii bunurilor sau pe prestari de activitati	16.02.50	3.500	1.750	28.333	0	28.333	28.333	0	0	0	0
A6 ALTE IMPOZITE SI TAXE FISCALE		6.500	2.250	13.620	0	13.620	530	0	0	0	0
Alte impozite si taxe fiscale	16.02	6.500	2.250	13.620	0	13.620	530	0	0	0	0
Alte impozite si taxe	16.02.60	6.500	2.250	13.620	0	13.620	530	0	0	0	0
C. VENITURILE FISCALE		929.630	425.080	4.046.928	1.577.210	2.999.618	1.986.759	0	0	1.643.839	0
COT. VENITURILOR DESAVARSATE		503.500	303.500	468.807	283.122	516.629	323.621	0	0	433.161	0
Venituri proprii	16.02	407.500	253.000	458.807	283.122	516.629	323.621	0	0	400.171	0
Venituri din activitati economice	16.02.05	407.500	253.000	458.807	283.122	516.629	323.621	0	0	400.171	0
Alte venituri din activitati economice	16.02.05.01	407.500	253.000	458.807	283.122	516.629	323.621	0	0	400.171	0

Descrierea veniturilor	Conturi bugetare	Procedura bugetară	Conturi bugetare	Conturi bugetare	Conturi bugetare	Conturi bugetare	Conturi bugetare	Conturi bugetare	Conturi bugetare	Conturi bugetare	Conturi bugetare	Conturi bugetare
	Conturi bugetare	Conturi bugetare	Conturi bugetare	Conturi bugetare	Conturi bugetare	Conturi bugetare	Conturi bugetare	Conturi bugetare	Conturi bugetare	Conturi bugetare	Conturi bugetare	Conturi bugetare
<b>C2 VANZARI DE BUNURI SI SERVICII</b>			180.940	1.398.091	1.179.799	218.292	186.092	4.605	1.207.394			
Venituri din prestari de servicii si alte activitati	33.02	361.560	400	13.301	18	13.283	870	0	12.431			
Venituri din recuperarea cheltuielilor de judecata impunitati si despagubiri	33.02.28	700	400	13.301	18	13.283	870	0	12.431			
Venituri din taxe administrative, eliberari de permise	34.02	26.060	13.040	15.264	0	15.264	15.264	0	0			
Taxe extrajudiciare de timbru	34.02.02	15.200	7.600	9.404	0	9.404	9.404	0	0			
Alte venituri din taxe administrative, eliberari de permise	34.02.50	10.860	5.440	5.860	0	5.860	5.860	0	0			
Amenzi, penalitati si confiscari	35.02	333.900	167.000	1.179.781	189.745	174.563	144.857	0	1.194.963			
Venituri din amenzi si alte sanctiuni aplicate conform dispozitiilor legale	35.02.01	280.500	140.300	1.050.688	147.731	144.857	144.857	0	905.831			
Venituri din amenzi si alte sanctiuni aplicate de catre alte institutii de specialitate	35.02.01.02	280.500	140.300	1.050.688	147.731	144.857	144.857	0	905.831			
Alte amenzi, penalitati si confiscari	35.02.50	53.400	26.700	318.838	42.014	29.706	29.706	0	289.132			
Diverse venituri	36.02	900	500	0	0	-4.605	-4.605	4.605	0			
Alte venituri	36.02.50	900	500	0	0	-4.605	-4.605	4.605	0			
Versamente de cotizatie de functionare pentru functionarii si sechestrul de dezvoltare a bugetului local (cu setiului teren)	37.02.01	1.055.140	-481.040	-177.813	0	-177.813	-177.813	0	0			
Versamente din sechestrul de functionare	37.02.04	1.055.140	501.040	177.813	0	177.813	177.813	0	0			
<b>IV. SURVENIENTE</b>			12.732.530	4.458.411	0	4.458.411	4.458.411	0	0			
<b>SUBVENII DE LA ALTE NIVURI ALIATE DE ADMINISTRATIE PUBLICE</b>			12.732.530	4.458.411	0	4.458.411	4.458.411	0	0			
Subvenții de la bugetul de stat	42.52	16.704.100	12.732.530	4.458.411	0	4.458.411	4.458.411	0	0			
Subvenții pentru acțiunile de dezvoltare pentru dezvoltarea	42.52.34	46.400	33.200	37.432	0	37.432	37.432	0	0			
Subvenții de la bugetul de stat pentru dezvoltarea activitatilor economice	42.52.34.01	46.400	33.200	37.432	0	37.432	37.432	0	0			
Subvenții de la bugetul de stat pentru dezvoltarea activitatilor economice	42.52.34.01.01	46.400	33.200	37.432	0	37.432	37.432	0	0			
Subvenții de la bugetul de stat pentru dezvoltarea activitatilor economice	42.52.34.01.01.01	46.400	33.200	37.432	0	37.432	37.432	0	0			

Descriere contabile	Contabilizabil	Impozitabil	Prospere	Prospere	Prospere	Prospere	Prospere	Prospere	Prospere	Prospere	Prospere	Prospere
Sume alocate din bugetul AFIR pentru susținerea proiectelor din PNDR 2014 - 2020	43.02.31	0	74.497	0	74.497	0	74.497	0	74.497	0	74.497	0
Sume primite de la U/Fați donatori în contul plătilor efectuate și prefinanțări aferente cadrului financiar 2014-2020	48.02	0	224.193	0	224.193	0	224.193	0	224.193	0	224.193	0
Fondul European Agricol de Dezvoltare (FEADR)	48.02.04	0	224.193	0	224.193	0	224.193	0	224.193	0	224.193	0
Sume primite în contul plătilor efectuate în anul curent	48.02.04.01	0	224.193	0	224.193	0	224.193	0	224.193	0	224.193	0
<b>SECTIUNEA DE FUNCTIONARE</b>		8.912.630	8.649.229	4.090.085	4.559.144	0	4.559.144	16.261	4.221.707	16.261	4.411.261	0
<b>TOTAL VENITURI</b>		8.912.630	8.649.229	4.090.085	4.559.144	0	4.559.144	16.261	4.221.707	16.261	4.411.261	0
<b>VENITURI PROPRII</b>		5.204.610	7.261.322	4.090.085	3.171.237	0	3.171.237	16.261	2.833.800	16.261	4.411.261	0
<b>I. VENITURI CURENTE</b>		8.563.470	8.413.618	4.090.085	4.323.533	0	4.323.533	16.261	3.986.096	16.261	4.411.261	0
<b>A. VENITURI FISCALE</b>		9.133.750	6.744.533	2.516.059	4.228.474	0	4.228.474	11.656	3.965.151	11.656	2.767.726	0
<b>A1. IMPOZIT PE VENIT, PROFIT SI CASTIGURI DIN CAPITAL</b>		3.616.500	1.757.610	0	1.757.610	0	1.757.610	0	1.757.610	0	0	0
<b>A12. IMPOZIT PE VENIT, PROFIT, SI CA STIGURI DIN CAPITAL DE LA PERSOANE FIZICE</b>		3.616.500	1.757.610	0	1.757.610	0	1.757.610	0	1.757.610	0	0	0
<b>Impozit pe venit</b>	03.02	2.500	963	0	963	0	963	0	963	0	0	0
Impozitul pe veniturile din transferul proprietăților imobiliare din patrimoniul personal	03.02.13	2.500	963	0	963	0	963	0	963	0	0	0
<b>Cote și sume defalcate din impozitul pe venit</b>	04.02	3.014.000	1.755.047	0	1.755.047	0	1.755.047	0	1.755.047	0	0	0
Cote defalcate din impozitul pe venit	04.02.01	2.473.000	1.182.860	0	1.182.860	0	1.182.860	0	1.182.860	0	0	0
Sume defalcate către beneficiarii și titularii de venit pentru echilibrarea bugetelor locale	04.02.02	541.000	572.187	0	572.187	0	572.187	0	572.187	0	0	0
Sume repartizate din bugetul la dispozitia Consiliului Județean ALB IULIUȘ ȘI TAXELE ACCIZELOR	04.02.03	700.000	572.187	0	572.187	0	572.187	0	572.187	0	0	0
<b>Impozite și taxe pe proprietate</b>	07.02	637.550	2.021.553	1.455.144	571.459	0	571.459	0	493.000	0	1.528.493	0
Impozite pe proprietate	07.02.01	637.550	2.021.553	1.455.144	571.459	0	571.459	0	493.000	0	1.528.493	0
Impozit pe proprietate	07.02.01.01	637.550	2.021.553	1.455.144	571.459	0	571.459	0	493.000	0	1.528.493	0
Impozit pe construcții	07.02.01.02	0	0	0	0	0	0	0	0	0	0	0
Impozit pe terenuri	07.02.01.03	0	0	0	0	0	0	0	0	0	0	0
Impozit pe construcții din teren	07.02.01.04	0	0	0	0	0	0	0	0	0	0	0
Impozit pe terenuri agricole	07.02.01.05	0	0	0	0	0	0	0	0	0	0	0
Impozit pe construcții din teren agricole	07.02.01.06	0	0	0	0	0	0	0	0	0	0	0
Impozit pe terenuri forestiere	07.02.01.07	0	0	0	0	0	0	0	0	0	0	0
Impozit pe construcții din teren forestiere	07.02.01.08	0	0	0	0	0	0	0	0	0	0	0

Descrierea activitatii	Cont	Impozit pe terenuri	Impozit pe activitate	Impozit pe venituri	Impozit pe profit	Impozit pe venituri	Impozit pe profit	Impozit pe venituri	Impozit pe profit	Impozit pe venituri	Impozit pe profit	Impozit pe venituri	Impozit pe profit
Impozit pe terenurile extravilane	07.02.02.03	74.400	37.200	185.517	116.850	50.224	50.224	50.224	50.224	50.224	50.224	50.224	50.224
Taxe judiciare de timbru, taxe de timbru pentru activitatea notariala si alte taxe de timbru	07.02.03	107.300	53.700	59.909	0	59.909	59.909	59.909	59.909	59.909	59.909	59.909	59.909
<b>A4. IMPOZITE SI TAXE PE BUNURI SI SERVICII</b>													
Sume defalcate din TVA	11.02	4.871.400	2.602.290	2.946.810	1.047.355	1.707.577	1.707.577	1.707.577	1.707.577	1.707.577	1.707.577	1.707.577	1.707.577
Sume defalcate din taxa pe valoarea adaugata pentru finantarea cheltuielilor descentralizate la nivelul comunelor, oraselor, municipiilor, sectoarelor si Municipiului Bucuresti	11.02.02	4.452.000	2.392.640	1.330.109	0	1.330.109	1.330.109	1.330.109	1.330.109	1.330.109	1.330.109	1.330.109	1.330.109
Sume defalcate din TVA pt echilibrarea bugetelor locale	11.02.06	1.530.000	929.800	584.200	0	584.200	584.200	584.200	584.200	584.200	584.200	584.200	584.200
Sume defalcate din taxa pe valoarea adaugata pentru finantarea invatamantului particular sau confesional acreditat	11.02.09	201.000	120.000	60.000	0	60.000	60.000	60.000	60.000	60.000	60.000	60.000	60.000
Taxe pe servicii specifice	15.02	7.000	3.500	10.467	3.870	6.597	6.597	6.597	6.597	6.597	6.597	6.597	6.597
Alte taxe pe servicii specifice	15.02.50	7.000	3.500	10.467	3.870	6.597	6.597	6.597	6.597	6.597	6.597	6.597	6.597
Taxe pe utilizarea bunurilor, autorizarea utilizarii bunurilor sau pe desfasurarea de activitati	16.02	412.400	206.150	1.606.234	1.043.485	562.749	374.357	374.357	374.357	374.357	374.357	374.357	374.357
Taxa asupra mijloacelor de transport	16.02.02	303.500	156.750	1.042.972	641.487	337.985	337.985	337.985	337.985	337.985	337.985	337.985	337.985
Taxa asupra mijloacelor de transport - PE	16.02.02.01	366.000	183.000	1.154.321	718.557	435.784	505.560	505.560	505.560	505.560	505.560	505.560	505.560
Taxa asupra mijloacelor de transport - PU	16.02.02.02	27.500	13.700	400.651	324.828	75.729	27.025	27.025	27.025	27.025	27.025	27.025	27.025
Taxe si tarife pentru emiterarea de licente si autorizatii de functionare	16.02.03	15.400	7.700	22.529	0	22.529	22.529	22.529	22.529	22.529	22.529	22.529	22.529
Alte taxe pe utilizarea bunurilor, autorizarea utilizarii bunurilor sau pe desfasurarea de activitati	16.02.50	3.500	1.750	28.333	0	28.333	28.333	28.333	28.333	28.333	28.333	28.333	28.333
<b>A5. ALTE IMPOZITE SI TAXE FISCALE</b>													
Alte impozite si taxe fiscale	18.02	8.500	4.250	18.500	18.500	18.500	18.500	18.500	18.500	18.500	18.500	18.500	18.500
Taxa impozitului pe venit	18.02.01	8.500	4.250	18.500	18.500	18.500	18.500	18.500	18.500	18.500	18.500	18.500	18.500
Contributia impozitului pe venit	18.02.02	0	0	0	0	0	0	0	0	0	0	0	0
Contributia impozitului pe venit - LA II	18.02.02.01	0	0	0	0	0	0	0	0	0	0	0	0
Contributia impozitului pe venit - LA II	18.02.02.02	0	0	0	0	0	0	0	0	0	0	0	0
Contributia impozitului pe venit - LA II	18.02.02.03	0	0	0	0	0	0	0	0	0	0	0	0
Contributia impozitului pe venit - LA II	18.02.02.04	0	0	0	0	0	0	0	0	0	0	0	0
Contributia impozitului pe venit - LA II	18.02.02.05	0	0	0	0	0	0	0	0	0	0	0	0
Contributia impozitului pe venit - LA II	18.02.02.06	0	0	0	0	0	0	0	0	0	0	0	0

Descrierea veniturilor	Cod	Contabilizare pe funcții	Contabilizare pe activități	Contabilizare pe activități	Contabilizare pe activități	Contabilizare pe activități	Contabilizare pe activități	Contabilizare pe activități	Contabilizare pe activități	Contabilizare pe activități
		1	2	3	4	5	6	7	8	9
Alte venituri din concesiuni și închirieri de către instituțiile publice	30.02.05.30	161.300	80.650	448.807	394.227	54.580	12.666	0	0	436.141
<b>C2. VANZARI DE BUNURI SI SERVICII</b>										
Venituri din prestari de servicii si alte activitati	33.02	-731.580	-500.700	1.220.278	1.179.799	40.479	8.279	4.605	0	1.207.394
Venituri din recuperarea cheltuielilor de judecata, imputatii si despagubiri	33.02.28	700	400	13.301	18	13.283	870	0	0	12.431
		700	400	13.301	18	13.283	870	0	0	12.431
Venituri din taxe administrative, eliberari de permise	34.02	26.060	13.040	15.264	0	15.264	15.264	0	0	0
Taxe extrajudiciare de timbru	34.02.02	15.200	7.600	9.404	0	9.404	9.404	0	0	0
Alte venituri din taxe administrative, eliberari de permise	34.02.50	10.860	5.440	5.860	0	5.860	5.860	0	0	0
Amenzi, penalitati si confiscari	35.02	333.900	167.000	1.369.526	1.179.781	189.745	174.563	0	0	1.194.963
Venituri din amenzi si alte sanctiuni aplicate conform dispozitiilor legale	35.02.01	280.500	140.300	1.050.688	902.957	147.731	144.857	0	0	905.831
Venituri din amenzi si alte sanctiuni aplicate de catre alte institutii de specialitate	35.02.01.02	280.500	140.300	1.050.688	902.957	147.731	144.857	0	0	905.831
Alte amenzi, penalitati si confiscari	35.02.50	53.400	26.700	318.838	276.824	42.014	29.706	0	0	289.132
Diverse venituri	36.02	900	500	0	0	0	4.605	4.605	0	0
Alte venituri	36.02.50	900	500	0	0	0	4.605	4.605	0	0
Transferiri voluntare, altele decat subventiile	37.02	-1.093.140	-661.640	-177.613	0	-177.613	-177.613	0	0	0
Varsaminte din sectiunea de functionare pentru finantarea serviciilor de dezvoltare a bugetului local (cu semnificativus)	37.02.05	-1.093.140	-661.640	-177.613	0	-177.613	-177.613	0	0	0
<b>M. SURVENII</b>										
<b>GOVERNUL DE LA ALTE NIVELURI ADMINISTRATIVE PUBLICE</b>										
Subventii de la bugetul de stat	42.02	349.160	273.500	235.611	0	235.611	235.611	0	0	0
Alte venituri	42.02.01	349.160	273.500	235.611	0	235.611	235.611	0	0	0
Subventii de la bugetul de stat	42.02.01	349.160	273.500	235.611	0	235.611	235.611	0	0	0
Alte venituri	42.02.01.01	349.160	273.500	235.611	0	235.611	235.611	0	0	0
Subventii de la bugetul de stat	42.02.01.01.01	349.160	273.500	235.611	0	235.611	235.611	0	0	0
Alte venituri	42.02.01.01.01.01	349.160	273.500	235.611	0	235.611	235.611	0	0	0
Subventii de la bugetul de stat	42.02.01.01.01.01.01	349.160	273.500	235.611	0	235.611	235.611	0	0	0
Alte venituri	42.02.01.01.01.01.01.01	349.160	273.500	235.611	0	235.611	235.611	0	0	0

Descrierea contului	Salda	Contul de venituri	Contul de cheltuieli	Transferuri contabile	Total de care	Transferuri contabile	Total de care	Transferuri contabile	Total de care	Transferuri contabile	Total de care	Transferuri contabile	Total de care	Transferuri contabile	Total de care
<b>TOTAL VENITURI</b>		20.528.140	13.140.640	13.140.640	4.624.806	4.624.806	4.624.806	4.624.806	4.624.806	4.624.806	4.624.806	4.624.806	4.624.806	4.624.806	4.624.806
<b>I. VENITURI CURENTE</b>		1.093.140	681.640	681.640	177.813	177.813	177.813	177.813	177.813	177.813	177.813	177.813	177.813	177.813	177.813
<b>C. VENITURI NEFISCALE</b>		1.093.140	681.640	681.640	177.813	177.813	177.813	177.813	177.813	177.813	177.813	177.813	177.813	177.813	177.813
<b>C2. VANZARI DE BUNURI SI SERVICII</b>		1.093.140	681.640	681.640	177.813	177.813	177.813	177.813	177.813	177.813	177.813	177.813	177.813	177.813	177.813
Transferuri voluntare, altele decât subvențiile	37,02	1.093.140	681.640	681.640	177.813	177.813	177.813	177.813	177.813	177.813	177.813	177.813	177.813	177.813	177.813
Varsaminte din sectiunea de functionare	37,02,04	1.093.140	681.640	681.640	177.813	177.813	177.813	177.813	177.813	177.813	177.813	177.813	177.813	177.813	177.813
<b>IV. SUBVENTII</b>		19.435.000	12.459.000	12.459.000	4.222.800	4.222.800	4.222.800	4.222.800	4.222.800	4.222.800	4.222.800	4.222.800	4.222.800	4.222.800	4.222.800
<b>SUBVENTII DE LA ALTE NIVELE ALE ADMINISTRATIEI PUBLICE</b>		19.435.000	12.459.000	12.459.000	4.222.800	4.222.800	4.222.800	4.222.800	4.222.800	4.222.800	4.222.800	4.222.800	4.222.800	4.222.800	4.222.800
Subventii de la bugetul de stat	42,02	19.435.000	12.459.000	12.459.000	4.148.303	4.148.303	4.148.303	4.148.303	4.148.303	4.148.303	4.148.303	4.148.303	4.148.303	4.148.303	4.148.303
<b>B. Curente</b>		19.435.000	12.459.000	12.459.000	4.148.303	4.148.303	4.148.303	4.148.303	4.148.303	4.148.303	4.148.303	4.148.303	4.148.303	4.148.303	4.148.303
Finantarea Programui National de Dezvoltare Locala	42,02,65	19.435.000	12.459.000	12.459.000	4.148.303	4.148.303	4.148.303	4.148.303	4.148.303	4.148.303	4.148.303	4.148.303	4.148.303	4.148.303	4.148.303
Subventii de la alte administratii	43,02	0	0	0	74.497	74.497	74.497	74.497	74.497	74.497	74.497	74.497	74.497	74.497	74.497
Sume alocate din bugetul AFIR, pentru sustinerea proiectelor din PNDR 2014 - 2020	43,02,31	0	0	0	74.497	74.497	74.497	74.497	74.497	74.497	74.497	74.497	74.497	74.497	74.497
Sume primite de la UE folo decontat in contul platilor efectuate si prefinantari atereme caontul financiar 2014-2020	43,02	0	0	0	224.193	224.193	224.193	224.193	224.193	224.193	224.193	224.193	224.193	224.193	224.193
Fondul European Agricol de Dezvoltare (FEADR)	48,02,04	0	0	0	224.193	224.193	224.193	224.193	224.193	224.193	224.193	224.193	224.193	224.193	224.193
Sume primite in contul platilor efectuate in anul curent	48,02,04,01	0	0	0	224.193	224.193	224.193	224.193	224.193	224.193	224.193	224.193	224.193	224.193	224.193

PRIMAR  
 CUCUZA NICHIF

SEF BIROU CONTABILITATE  
 CUCUZA NICHIF



Perioada: 2017-2022

Denumirea indicatorilor	Cod indicator	Cheltuieli aprobate		Cheltuieli bugetare		Angeajamente legale	Plati efectuate	Angeajamente legale de plati	Cheltuieli efective
		Anuale aprobate la finele perioadei de raportare	Trimestriale cumulate	Anuale aprobate la finele perioadei de raportare	Trimestriale cumulate				
TOTAL SECTIUNILE FUNCTIONARE + DEZVOLTARE		0	17.266.450	23.278.931	15.059.819	23.278.931	15.059.819	8.219.112	6.869.592
TOTAL CHELTUIELI		0	17.266.450	23.278.931	15.059.819	23.278.931	15.059.819	8.219.112	6.869.592
Partea a III-a CHELTUIELI SOCIAL-CULTURALE	64.10	0	16.783.000	22.322.181	14.821.406	22.322.181	14.821.406	7.500.775	6.614.240
Invatamant	65.10	0	38.000	64.000	34.415	64.000	34.415	29.585	29.643
Invatamant prescolar si primar	65.10.03	0	24.000	36.000	23.985	36.000	23.985	12.015	29.209
Invatamant prescolar	65.10.03.01	0	24.000	36.000	23.985	36.000	23.985	12.015	29.209
Invatamant secundar	65.10.04	0	14.000	28.000	10.430	28.000	10.430	17.570	434
Invatamant secundar superior	65.10.04.02	0	14.000	28.000	10.430	28.000	10.430	17.570	434
Sanatate	66.10	0	16.745.000	22.258.181	14.786.991	22.258.181	14.786.991	7.471.190	6.584.597
Servicii medicale in unitati sanitare cu paturi	66.10.06	0	16.745.000	22.258.181	14.786.991	22.258.181	14.786.991	7.471.190	6.584.597
Spitali generale	66.10.06.01	0	16.745.000	22.258.181	14.786.991	22.258.181	14.786.991	7.471.190	6.584.597
Partea a IV-a CHELTUIELI DEZVOLTARE PUBLICA (LOCUINTE, MEDII SI APE)	70.10	0	50.350	99.650	28.161	99.650	28.161	71.485	27.647
Locuine, servicii si dezvoltare publica	70.10	0	50.350	99.650	28.161	99.650	28.161	71.485	27.647
Alte servicii in domeniul locuintei, serviciilor si dezvoltarii locale	70.10.50	0	50.350	99.650	28.161	99.650	28.161	71.485	27.647
Protecutia mediului	74.10	0	592.500	777.100	210.252	777.100	210.252	500.086	221.700
Solubilitate si gestionarea deșeurilor	74.10.02	0	592.500	777.100	210.252	777.100	210.252	500.086	221.700
Salubritate	74.10.03	0	582.000	777.100	210.252	777.100	210.252	500.086	221.700
Partea a V-a ACTIVITATI ECONOMICE	70.10	0	40.000	90.000	0	90.000	0	90.000	0
Activitati economice dezvoltate si dezvoltate	70.10.10	0	40.000	90.000	0	90.000	0	90.000	0
Activitati economice dezvoltate si dezvoltate	70.10.10.01	0	40.000	90.000	0	90.000	0	90.000	0
Activitati economice dezvoltate si dezvoltate	70.10.10.02	0	40.000	90.000	0	90.000	0	90.000	0
Activitati economice dezvoltate si dezvoltate	70.10.10.03	0	40.000	90.000	0	90.000	0	90.000	0
Activitati economice dezvoltate si dezvoltate	70.10.10.04	0	40.000	90.000	0	90.000	0	90.000	0
Activitati economice dezvoltate si dezvoltate	70.10.10.05	0	40.000	90.000	0	90.000	0	90.000	0
Activitati economice dezvoltate si dezvoltate	70.10.10.06	0	40.000	90.000	0	90.000	0	90.000	0
Activitati economice dezvoltate si dezvoltate	70.10.10.07	0	40.000	90.000	0	90.000	0	90.000	0
Activitati economice dezvoltate si dezvoltate	70.10.10.08	0	40.000	90.000	0	90.000	0	90.000	0
Activitati economice dezvoltate si dezvoltate	70.10.10.09	0	40.000	90.000	0	90.000	0	90.000	0
Activitati economice dezvoltate si dezvoltate	70.10.10.10	0	40.000	90.000	0	90.000	0	90.000	0



Denominare	65.10.03.01	65.10.03.02	65.10.04	65.10.06	65.10.07	65.10.08	65.10.09	65.10.10	65.10.11	65.10.12	65.10.13	65.10.14	65.10.15	65.10.16	65.10.17	65.10.18	65.10.19	65.10.20
<b>DEZVOLTAREA INFANTELOR</b>																		
<b>TOTAL CHELTUIELI</b>																		
Partea a III-a CHELTUIELI SOCIAL-CULTURALE																		
Invatamant																		
Invatamant prescolar si primar																		
Invatamant prescolar																		
Invatamant secundar																		
Invatamant secundar superior																		
Sanatate																		
Servicii medicale in unitati sanitare cu paturi																		
Spitale generale																		
Partea a IV-a SERVICII SI DEZVOLTARE PUBLICA, LOCUINTE, MEDIU SI APE																		
Locuinte, servicii si dezvoltare publica																		
Alte servicii in domeniul locuintei, serviciilor si dezvoltarii comunale																		
Protectia mediului																		
Salubritate si sanatate publica																		
Salubritate																		
Partea a V-a ACTIUNI ECONOMICE																		
Activitate economica generala, comunitara si locala																		
Activitati economice si comerciale																		
Alte activitati economice generale, comunitare si locale																		
Partea a VI-a ACTIUNI CULTURALE																		
Evenimente																		
SI COMUNA DE DEZVOLTARE																		
ACTIUNI CULTURALE																		
Partea a VII-a ACTIVITATI CULTURALE																		
Evenimente																		
SI COMUNA DE DEZVOLTARE																		
ACTIUNI CULTURALE																		
Partea a VIII-a ACTIVITATI CULTURALE																		
Evenimente																		
SI COMUNA DE DEZVOLTARE																		
ACTIUNI CULTURALE																		
Partea a IX-a ACTIVITATI CULTURALE																		
Evenimente																		
SI COMUNA DE DEZVOLTARE																		
ACTIUNI CULTURALE																		

Descriere	12.31.2014	12.31.2015	12.31.2016	12.31.2017	12.31.2018	12.31.2019	12.31.2020	12.31.2021	12.31.2022	12.31.2023
Capital propriu	100 40 000	100 40 000	100 40 000	100 40 000	100 40 000	100 40 000	100 40 000	100 40 000	100 40 000	100 40 000
Partea a VII-a REZERVA EXCEDENT/DEFICIT	99 10	99 10	99 10	99 10	99 10	99 10	99 10	99 10	99 10	99 10
Deficit										

PRIMAR  
TUDORESCU ILIE ION

SEF BIROU CONTABILITATE  
CIOATA NICOLAE

CONSUL DE EXECUTIV AL INSTITUTULUI PUBLIC - CHELTUIELI  
 State - Contabilitate Publica - Prizata de 30.09.2022


Denumirea indicatorilor	Cod indicator	Cheltuieli bugetare		Cheltuieli Legale		Angajamente bugetare	Angajamente legale	Plati efectuate	Angajamente legale de platit	Cheltuieli efective
		Anuale aprobate la finele perioadei de raportare	Trimestriale cumulate	Anuale aprobate la finele perioadei de raportare	Trimestriale cumulate					
<b>TOTAL SECTIUNILE FUNCTIONARE + DEZVOLTARE</b>		0	0	2.694.600	1.420.400	2.689.854	2.689.854	1.255.058	1.434.796	1.237.843
<b>SECTIUNEA DE FUNCTIONARE</b>		0	0	2.654.600	1.380.400	2.649.854	2.649.854	1.228.558	1.421.296	1.237.843
Total cheltuieli		0	0	2.654.600	1.380.400	2.649.854	2.649.854	1.228.558	1.421.296	1.237.843
<b>CHELTUIELI CURENTE</b>	01	0	0	2.654.600	1.380.400	2.654.600	2.654.600	1.233.304	1.421.296	1.237.843
<b>TITLUL I CHELTUIELI DE PERSONAL</b>	10	0	0	2.088.900	1.063.800	2.088.900	2.088.900	1.038.486	1.050.414	1.046.575
Cheltuieli salariale in bani	10.01	0	0	2.009.000	1.007.900	2.009.000	2.009.000	987.504	1.021.496	995.415
Salarii de baza	10.01.01	0	0	1.731.000	868.000	1.731.000	1.731.000	853.006	877.994	860.588
Indemnizatii plătite unor persoane din afara unitatii	10.01.12	0	0	192.200	96.100	192.200	192.200	96.096	96.104	96.096
Indemnizatie de hrana	10.01.17	0	0	85.800	43.800	85.800	85.800	38.402	47.398	38.791
Cheltuieli salariale in natura	10.02	0	0	31.500	31.500	31.500	31.500	23.750	3.142	23.750
lichete de vacanta	10.02.06	0	0	31.500	31.500	31.500	31.500	23.750	3.142	23.750
Contributii	10.03	0	0	45.000	45.000	45.000	45.000	35.574	25.570	35.574
Contributia contributiilor pentru incalzire	10.03.07	0	0	10.000	10.000	10.000	10.000	22.224	25.770	22.402
Contributia contributiilor pentru servicii	10.03.08	0	0	35.000	35.000	35.000	35.000	13.350	0	13.172
Bunuri si servicii	20.01	0	0	307.000	153.500	307.000	307.000	115.007	300.800	117.000
Furnituri de birou	20.01.01	0	0	15.000	7.000	15.000	15.000	7.000	8.000	7.000
Identificatie personala, carduri de identitate	20.01.02	0	0	4.000	2.000	4.000	4.000	1.000	2.000	1.000
Proceduri de identificare, carduri de identitate	20.01.03	0	0	30.000	15.000	30.000	30.000	7.000	27.000	29.000
Alte servicii de identificare	20.01.06	0	0	30.000	15.000	30.000	30.000	7.000	7.000	7.000
Carburanti si servicii de transport	20.01.11	0	0	10.000	5.000	10.000	10.000	3.000	10.000	10.000
Proceduri de identificare	20.01.12	0	0	10.000	5.000	10.000	10.000	3.000	10.000	10.000
Proceduri de identificare	20.01.13	0	0	10.000	5.000	10.000	10.000	3.000	10.000	10.000

Articol de contabilitate	Cod contabilitate	Avansuri pe termen lung	Plăți efectuate în anii precedenți și recuperate în anul curent	Plăți efectuate în anul curent și recuperate în anii precedenți	Plăți efectuate în anii precedenți și recuperate în anul curent	Plăți efectuate în anul curent și recuperate în anii precedenți	Plăți efectuate în anul curent și recuperate în anii precedenți	Plăți efectuate în anul curent și recuperate în anii precedenți	Plăți efectuate în anul curent și recuperate în anii precedenți	Plăți efectuate în anul curent și recuperate în anii precedenți	Plăți efectuate în anul curent și recuperate în anii precedenți
Alte bunuri și servicii pentru întreținere și funcționare	20.01.30	0	0	185.000	100.000	185.000	61.377	123.623	62.177		
Bunuri de natura obiectelor de inventar	20.05	0	0	30.000	15.000	30.000	4.350	25.650	0		
Alte obiecte de inventar	20.05.30	0	0	30.000	15.000	30.000	4.350	25.650	0		
Deplasări, dețasări, transferări	20.06	0	0	3.000	1.500	3.000	1.431	1.569	1.431		
Deplasări interne, dețasări, transferări	20.06.01	0	0	3.000	1.500	3.000	1.431	1.569	1.431		
Pregătire profesională	20.13	0	0	5.000	2.500	5.000	2.370	2.630	2.370		
Cheltuieli judiciare și extrajudiciare derivate din acțiuni în reprezentarea intereselor statului, potrivit dispozițiilor legale	20.25	0	0	20.000	10.000	20.000	9.860	10.140	9.860		
PLĂTI EFECTUATE ÎN ANII PRECEDENȚI ȘI RECUPERATE ÎN ANUL CURENT	84	0	0	0	0	-4.746	-4.746	0	0		
TITLUL XXI PATIEFECTUATE ÎN ANII PRECEDENȚI ȘI RECUPERATE ÎN ANUL CURENT	85	0	0	0	0	-4.746	-4.746	0	0		
Plăți efectuate în anii precedenți și recuperate în anul curent	85.01	0	0	-4.746	0	-4.746	-4.746	0	0		
Plăți efectuate în anii precedenți și recuperate în anul curent în secțiunea de participare și investiții	85.01.01	0	0	0	0	0	0	0	0		
SECȚIUNEA DE SERVICII TARE	70	0	0	40.000	40.000	40.000	0	0	0		
Total secțiune		0	0	40.000	40.000	40.000	0	0	0		
SECȚIUNEA DE CAPITAL	71	0	0	40.000	40.000	40.000	0	0	0		
TITLUL XVI ACTIVE FINANCIARE	71	0	0	40.000	40.000	40.000	0	0	0		
Secțiune	71.01	0	0	40.000	40.000	40.000	0	0	0		

Contabilizare	Contabilizare	Contabilizare	Contabilizare	Contabilizare	Contabilizare	Contabilizare	Contabilizare	Contabilizare	Contabilizare	Contabilizare	Contabilizare	Contabilizare
71.01.03	71.01.03	71.01.03	71.01.03	71.01.03	71.01.03	71.01.03	71.01.03	71.01.03	71.01.03	71.01.03	71.01.03	71.01.03
Mobilier, aparatura birotica si alte active corporale	0	0	0	40.000	40.000	40.000	40.000	40.000	26.500	13.500	0	0

PRIMAR  
TUDORESCU ILIE ION

SEF BIROU CONTABILITATE  
CIOATA NICOLAE






CONUL DE EXERCITIU AL RESURSELOR PUBLICE - CHELTUIELI

54.02 - Serviciu public guvernamental - data de 30.09.2022

Denumirea indicatorilor	Cod indicator	Stadiu de angajament		Ciclu bugetar		Angajamente bugetare	Angajamente legale	Plati efectuate	Angajamente legale de platit	Cheltuieli efective
		Anuale aprobate la finele perioadei de raportare	Trimestriale cumulate	Anuale aprobate la finele perioadei de raportare	Trimestriale cumulate					
TOTAL SECTIUNILE FUNCTIONARE + DEZVOLTARE		0	0	633.210	330.370	633.210	633.210	303.679	329.531	304.498
SECTIUNEA DE FUNCTIONARE		0	0	633.210	330.370	633.210	633.210	303.679	329.531	304.498
Total cheltuieli		0	0	633.210	330.370	633.210	633.210	303.679	329.531	304.498
CHELTUIELI CURENTE	01	0	0	633.210	330.370	633.210	633.210	303.679	329.531	304.498
TITLUL I CHELTUIELI DE PERSONAL	10	0	0	591.810	301.170	591.810	591.810	292.550	299.260	293.369
Cheltuieli salariale in bani	10.01	0	0	564.450	280.250	564.450	564.450	274.643	289.807	275.444
Salarii de baza	10.01.01	0	0	527.600	261.800	527.600	527.600	257.351	270.249	258.791
Indemnizatie de hrana	10.01.17	0	0	36.850	18.450	36.850	36.850	17.292	19.558	16.653
Cheltuieli de banele in natura	10.02	0	0	14.500	12.500	14.500	14.500	11.000	9.900	11.000
Trichete de vacanta	10.02.03	0	0	14.500	12.500	14.500	14.500	11.000	9.900	11.000
Contributii	10.03	0	0	12.860	6.420	12.860	12.860	6.307	6.553	6.325
Contributia asiguratorie pentru munca	10.03.07	0	0	12.860	6.420	12.860	12.860	6.307	6.553	6.325
TITLUL II CHELTUIELI DE SERVICII	20	0	0	4.400	26.200	4.400	4.400	11.29	6.271	11.29
Banuri si servicii	20.01	0	0	4.400	26.200	4.400	4.400	11.29	6.271	11.29
Incalzire, iluminat si forta motrice	20.01.02	0	0	22.300	22.300	22.300	22.300	10.595	17.115	10.595
Cheltuieli de servicii de curatenie si functionare	20.01.06	0	0	6.000	6.000	6.000	6.000	101	6.000	101
Cheltuieli de materii consumabile de natura functionala	20.05	0	0	4.000	4.000	4.000	4.000	0	4.000	0
Cheltuieli de materii consumabile de natura functionala	20.05.01	0	0	4.000	4.000	4.000	4.000	0	4.000	0
Depozite financiare si investitii	20.07	0	0	4.000	4.000	4.000	4.000	0	4.000	0

Tipul deplasării	Suma	Deplasări interne	Deplasări externe	Deplasări interne	Deplasări externe	Deplasări interne	Deplasări externe	Deplasări interne	Deplasări externe	Deplasări interne	Deplasări externe	
Deplasări interne, detasari, transferari	20.06.01	0	0	0	2.400	1.200	2.400	2.400	2.400	363	2.037	363

PRIMAR  
TUDORESCU ILIUTIION  


SEF BIROU CONTABILITATE  
CIOATA NICOLAE  


JUDEȚUL BACĂU - JUDEȚUL BACĂU - ÎNFIINȚAREA ȘCOLII ȘCOLARILOR PUBLICE - CHELTUIELI  
 50.04 - Plafonarea bugetelor pentru activități de raportare în termen de 30.06.2022

Denumirea indicatorilor	Cod indicator	Credite bugetare			Credite bugetare			Angajamente legale platit	Cheltuieli efective
		Anuale aprobate la finele perioadei de raportare	Trimestriale cumulate	Anuale aprobate la finele perioadei de raportare	Trimestriale cumulate	Angajamente bugetare	Angajamente legale		
TOTAL SECȚIUNILE FUNCTIONARE + DEZVOLTARE		0	0	50.450	25.150	50.450	25.149	25.301	25.149
SECȚIUNEA DE FUNCTIONARE		0	0	50.450	25.150	50.450	25.149	25.301	25.149
Total cheltuieli		0	0	50.450	25.150	50.450	25.149	25.301	25.149
CHELTUIELI CURENTE	01	0	0	50.450	25.150	50.450	25.149	25.301	25.149
TITLUL III DOBANZI	30	0	0	50.450	25.150	50.450	25.149	25.301	25.149
Dobanzi aferente datoriei publice interne	30.01	0	0	50.450	25.150	50.450	25.149	25.301	25.149
Dobanzi aferente datoriei publice interne directe	30.01.01	0	0	50.450	25.150	50.450	25.149	25.301	25.149

PRIMAR  
 TUDOR SCULIEȘAN

ȘEF BIROU CONTABILITATE  
 CIOATA NICOLAE




CONTUL DE EXECUTIAL AL INSTITUTULUI PUBLIC CHELTUIELI  
6107 - Contul public al angajatorului - la data de 30.06.2022

Denumirea indicatorilor	Cod indicator	Executivul angajament		Credite bugetare		Angajamente bugetare	Angajamente legale	Plati efectuate	Angajamente legale de platit	Cheltuieli efective
		Anuale aprobate la finele perioadelor de raportare	Trimestriale cumulate	Anuale aprobate la finele perioadelor de raportare	Trimestriale cumulate					
<b>TOTAL SECTIUNILE FUNCTIONARE + DEZVOLTARE</b>		0	0	398.250	213.710	398.250	398.250	152.898	245.352	149.946
<b>SECTIUNEA DE FUNCTIONARE</b>		0	0	368.250	183.710	368.250	368.250	152.898	215.352	149.946
Total cheltuieli		0	0	368.250	183.710	368.250	368.250	152.898	215.352	149.946
<b>CHELTUIELI CURENTE</b>	01	0	0	368.250	183.710	368.250	368.250	152.898	215.352	149.946
<b>TITLUL I CHELTUIELI DE PERSONAL</b>	10	0	0	350.150	175.410	350.150	350.150	148.521	201.629	145.569
Cheltuieli salariale in bani	10.01	0	0	290.930	142.210	290.930	290.930	122.494	168.436	125.373
Salarii de baza	10.01.01	0	0	290.930	142.210	290.930	290.930	122.494	168.436	125.373
Cheltuieli salariale in natura	10.02	0	0	51.730	29.570	51.730	51.730	23.272	28.458	17.376
Norme de hrană	10.02.01	0	0	41.490	25.390	41.490	41.490	17.472	27.038	17.376
Trichete de vacanță	10.02.06	0	0	7.250	7.250	7.250	7.250	5.800	1.450	0
Contributii	10.03	0	0	7.490	3.630	7.490	7.490	2.755	4.735	2.820
Contributia esiguratorie pentru munca	10.03.07	0	0	7.490	3.630	7.490	7.490	2.755	4.735	2.820
<b>TITLUL II BENEVOLENTARI</b>	20	0	0	32.100	3.600	32.100	32.100	577	3.600	4.377
Bani si servicii	20.01	0	0	32.100	2.000	32.100	32.100	577	3.600	4.377
Alte banii si servicii pentru indatorari si activitati	20.01.03	0	0	32.100	2.000	32.100	32.100	577	3.600	4.377
Bunuri de natura obiectelor de inventar	20.05	0	0	4.500	1.500	4.500	4.500	0	4.500	0
Obiecte si echipamente	20.05.01	0	0	4.500	1.500	4.500	4.500	0	4.500	0
Obiecte de mobilier	20.05.01.01	0	0	4.500	1.500	4.500	4.500	0	4.500	0
Bunuri de natura obiectelor de inventar	20.06	0	0	3.500	1.100	3.500	3.500	0	3.500	0
SECTIUNEA DE DEZVOLTARE		0	0	32.100	3.600	32.100	32.100	577	3.600	4.377
Cheltuieli curente		0	0	32.100	3.600	32.100	32.100	577	3.600	4.377

Titlu de evaluare	Valoarea la data de evaluare	Valoarea la data de evaluare	Valoarea la data de evaluare	Valoarea la data de evaluare	Valoarea la data de evaluare	Valoarea la data de evaluare	Valoarea la data de evaluare	Valoarea la data de evaluare	Valoarea la data de evaluare
Titlu de evaluare	Valoarea la data de evaluare	Valoarea la data de evaluare	Valoarea la data de evaluare	Valoarea la data de evaluare	Valoarea la data de evaluare	Valoarea la data de evaluare	Valoarea la data de evaluare	Valoarea la data de evaluare	Valoarea la data de evaluare
TITLUL XV ACTIVE NEFINANCIARE	71	0	30.000	30.000	30.000	30.000	30.000	0	0
Active fixe	71.01	0	30.000	30.000	30.000	30.000	30.000	0	0
Mobilier, aparatura birotica si alte active corporale	71.01.03	0	30.000	30.000	30.000	30.000	30.000	0	0

PRIMAR  
TUDORESCU ILIE ION



SEF BIROU CONTABILITATE  
CIOATA NICOLAE



CONTABILITATE ANUALA A INSTITUTULUI NATIONAL DE STATISTICA

100 - Activitatea de baza de la 01.01.2018

Denumirea indicatorilor	Cod indicator	Cheltuieli bugetariale		Credite bugetare			Anajamente bugetare	Anajamente legale	Plati efectuate	Anajamente legale de platit	Cheltuieli efective
		Anuale aprobate la finele perioadei de raportare	Trimestriale cumulate	Anuale aprobate la finele perioadei de raportare	Anuale	Trimestriale cumulate					
TOTAL SECTIUNILE FUNCTIONARE + DEZVOLTARE		0	0	2.086.000	1.442.000	2.086.000	2.086.000	866.680	1.219.320	835.501	
SECTIUNEA DE FUNCTIONARE		0	0	1.490.000	953.000	1.490.000	1.490.000	753.685	736.315	835.501	
Total cheltuieli		0	0	1.490.000	953.000	1.490.000	1.490.000	753.685	736.315	835.501	
CHELTUIELI CURENTE	01	0	0	1.490.000	953.000	1.490.000	1.490.000	753.685	736.315	835.501	
TITLUL II BUNURI SI SERVICII	20	0	0	730.000	428.000	730.000	730.000	410.317	319.683	492.133	
Bunuri si servicii	20.01	0	0	663.000	372.000	663.000	663.000	355.996	307.004	441.308	
Furnituri de birou	20.01.01	0	0	4.000	3.000	4.000	4.000	0	4.000	0	
Materiale pentru curatenie	20.01.02	0	0	55.000	20.000	55.000	55.000	19.974	35.026	28.073	
Alte servicii de curatenie	20.01.03	0	0	29.000	14.000	29.000	29.000	13.975	60.999	189.539	
Alte servicii de curatenie	20.01.04	0	0	20.000	10.000	20.000	20.000	9.419	10.500	10.461	
Transporturi si comunicatii	20.01.05	0	0	34.000	24.000	34.000	34.000	24.000	15.000	24.000	
Transport	20.01.07	0	0	20.000	15.000	20.000	20.000	7.101	12.909	7.101	
Alte servicii de transport si comunicatii	20.01.06	0	0	14.000	9.000	14.000	14.000	6.899	2.100	20.899	
Alte servicii de transport si comunicatii	20.01.09	0	0	20.000	10.000	20.000	20.000	17.102	12.900	10.100	
Bunuri materiale	20.02	0	0	20.000	15.000	20.000	20.000	15.000	15.000	15.000	
Investigatiile de cercetare	20.03	0	0	25.000	14.000	25.000	25.000	13.900	11.000	19.900	
Investigatiile de cercetare si dezvoltare	20.04	0	0	1.000	4.000	1.000	1.000	4.000	6.000	3.000	
Activitati de cercetare	20.05	0	0	10.000	10.000	10.000	10.000	6.000	10.000	10.000	
Activitati de cercetare si dezvoltare	20.06	0	0	10.000	10.000	10.000	10.000	7.000	12.000	7.000	
Activitati de cercetare si dezvoltare	20.07	0	0	10.000	10.000	10.000	10.000	6.000	10.000	10.000	
Activitati de cercetare si dezvoltare	20.08	0	0	10.000	10.000	10.000	10.000	6.000	10.000	10.000	
Activitati de cercetare si dezvoltare	20.09	0	0	10.000	10.000	10.000	10.000	6.000	10.000	10.000	
Activitati de cercetare si dezvoltare	20.10	0	0	10.000	10.000	10.000	10.000	6.000	10.000	10.000	
Activitati de cercetare si dezvoltare	20.11	0	0	10.000	10.000	10.000	10.000	6.000	10.000	10.000	
Activitati de cercetare si dezvoltare	20.12	0	0	10.000	10.000	10.000	10.000	6.000	10.000	10.000	
Activitati de cercetare si dezvoltare	20.13	0	0	10.000	10.000	10.000	10.000	6.000	10.000	10.000	
Activitati de cercetare si dezvoltare	20.14	0	0	10.000	10.000	10.000	10.000	6.000	10.000	10.000	
Activitati de cercetare si dezvoltare	20.15	0	0	10.000	10.000	10.000	10.000	6.000	10.000	10.000	
Activitati de cercetare si dezvoltare	20.16	0	0	10.000	10.000	10.000	10.000	6.000	10.000	10.000	
Activitati de cercetare si dezvoltare	20.17	0	0	10.000	10.000	10.000	10.000	6.000	10.000	10.000	
Activitati de cercetare si dezvoltare	20.18	0	0	10.000	10.000	10.000	10.000	6.000	10.000	10.000	
Activitati de cercetare si dezvoltare	20.19	0	0	10.000	10.000	10.000	10.000	6.000	10.000	10.000	
Activitati de cercetare si dezvoltare	20.20	0	0	10.000	10.000	10.000	10.000	6.000	10.000	10.000	

Descrierea contului	Cota	Valoarea contului	Valoarea contului	Valoarea contului	Valoarea contului	Valoarea contului	Valoarea contului	Valoarea contului	Valoarea contului	Valoarea contului
		Activ	Pasiv	Activ	Pasiv	Activ	Pasiv	Activ	Pasiv	Activ
A Transferuri interne	55.01	0	201.000	120.000	201.000	201.000	100.000	100.000	100.000	100.000
Finantarea invetamantului particular sau confesional acreditat	55.01.63	0	201.000	120.000	201.000	100.000	100.000	100.000	100.000	100.000
TITLUL IX ASISTENTA SOCIALA	57	0	99.000	45.000	99.000	99.000	37.168	61.832	61.832	37.168
Ajutoare sociale	57.02	0	99.000	45.000	99.000	37.168	61.832	61.832	61.832	37.168
Ajutoare sociale in numerar	57.02.01	0	99.000	40.000	99.000	37.168	61.832	61.832	61.832	37.168
Tichete de cresa si tichete sociale pentru gradinita	57.02.03	0	10.000	5.000	10.000	0	10.000	10.000	10.000	0
TITLUL XI ALTE CHELTUIELI	59	0	460.000	360.000	460.000	206.200	253.800	253.800	253.800	206.200
Burse	59.01	0	460.000	360.000	460.000	206.200	253.800	253.800	253.800	206.200
SEC TIUNEA DE DEZVOLTARE		0	596.000	489.000	596.000	112.995	483.005	483.005	483.005	0
Total cheltuieli		0	596.000	489.000	596.000	112.995	483.005	483.005	483.005	0
CHELTUIELI DE CAPITAL	70	0	382.000	382.000	382.000	6.188	375.812	375.812	375.812	0
TITLUL XV ACTIVE NEFINANCIARE	71	0	382.000	382.000	382.000	6.188	375.812	375.812	375.812	0
Active fixe	71.01	0	382.000	382.000	382.000	6.188	375.812	375.812	375.812	0
Consolidate	71.01.04	0	382.000	382.000	382.000	6.188	375.812	375.812	375.812	0
Alte active fixe	71.01.30	0	48.000	48.000	48.000	0	48.000	48.000	48.000	0
OPERATIUNI FINANCIARE	79	0	214.000	107.000	214.000	105.807	107.193	107.193	107.193	0
TITLUL XX AMBURSURI DE CREDITARE	87	0	214.000	107.000	214.000	105.807	107.193	107.193	107.193	0
Primitul sau de amortizare contiguitate	87.01	0	214.000	107.000	214.000	105.807	107.193	107.193	107.193	0
Primitul integral de amortizare contiguitate	87.01.04	0	214.000	107.000	214.000	105.807	107.193	107.193	107.193	0

PRIMAR

SECRETAR GENERAL

*[Signature]*

PRIMAR

SECRETAR GENERAL

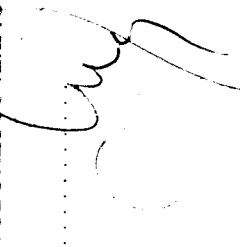
*[Signature]*

**CONTUL DE SALUBITATE AL MUNICIPIULUI BUCUREȘTI - CHELTUIELI**  
**2019 - Anul bugetar încheiat la 30.06.2022**

Denumirea indicatorilor	Cod indicator	Salubitate bugetară		Cheltuieli		Angajamente bugetare	Angajamente legale	Plati efectuate	Angajamente legale de platt	Cheltuieli efective
		Anuale aprobate la finele perioadei de raportare	Trimestriale cumulate	Anuale aprobate la finele perioadei de raportare	Trimestriale cumulate					
		0	0	302.760	240.390					
<b>TOTAL SECTIUNILE FUNCTIONARE + DEZVOLTARE</b>						302.760	302.760	201.165	101.595	198.526
<b>SECTIUNEA DE FUNCTIONARE</b>						302.760	302.760	201.165	101.595	198.526
Total cheltuieli		0	0	302.760	240.390	302.760	302.760	201.165	101.595	198.526
CHELTUIELI CURENTE	01	0	0	302.760	240.390	302.760	302.760	201.165	101.595	198.526
TITLUL I CHELTUIELI DE PERSONAL	10	0	0	291.960	229.990	291.960	291.960	197.319	94.641	197.142
Cheltuieli salariale in bani	10.01	0	0	286.260	225.690	286.260	286.260	193.042	93.218	192.869
Salarii de baza	10.01.01	0	0	113.900	57.500	113.900	113.900	57.492	56.408	57.493
Indemnizatii plătite unor persoane din afara unității	10.01.12	0	0	164.220	164.220	164.220	164.220	131.730	32.490	131.730
Indemnizatie de hrana	10.01.17	0	0	9.140	9.140	9.140	9.140	3.820	4.320	3.846
Cheltuieli salariale in natura	10.02	0	0	2.500	2.500	2.500	2.500	2.500	0	2.500
Chete de vacanta	10.02.05	0	0	2.500	2.500	2.500	2.500	2.500	0	2.500
Chete de transport	10.02.06	0	0	0	0	0	0	0	0	0
Contributia obligatorie pentru inchiriere	10.02.07	0	0	2.500	2.500	2.500	2.500	2.500	0	2.500
Chete de transport pentru persoane fizice	10.02.08	0	0	0	0	0	0	0	0	0
Chete de transport	10.02.09	0	0	0	0	0	0	0	0	0
Chete pentru si servicii pentru inchiriere si transport	10.02.10	0	0	0	0	0	0	0	0	0
Chete pentru servicii de transport	10.02.11	0	0	0	0	0	0	0	0	0
Chete pentru servicii de transport	10.02.12	0	0	0	0	0	0	0	0	0

Contabilitate	Contabilitate	Contabilitate	Contabilitate	Contabilitate	Contabilitate	Contabilitate	Contabilitate	Contabilitate	Contabilitate	Contabilitate	Contabilitate
Deplasari interne, detasari, transferari	Deplasari interne, detasari, transferari	Deplasari interne, detasari, transferari	Deplasari interne, detasari, transferari	Deplasari interne, detasari, transferari	Deplasari interne, detasari, transferari	Deplasari interne, detasari, transferari	Deplasari interne, detasari, transferari	Deplasari interne, detasari, transferari	Deplasari interne, detasari, transferari	Deplasari interne, detasari, transferari	Deplasari interne, detasari, transferari
20.06.01	0	0	0	800	400	800	800	800	800	714	86

PRIMAR  
TUDORESCU ILIE ION



SEF BIROU CONTABILITATE  
CIOATA NICOLAE



CONTUL DE EXERCITIU AL INSTITUTULUI PUBLIC DE CHELTUIELI

2018 - Contul de exercitiu si bilanț la data de 30.06.2018

Denumirea indicatorilor	Cod indicator	Contul de angajament			Contul de plăți			Cheltuieli efective	
		Anuale aprobate la finele perioadei de raportare	Trimestriale cumulate	Anuale aprobate la finele perioadei de raportare	Anajamente bugetare	Anajamente legale	Plăți efectuate		Anajamente legale de platit
<b>TOTAL SECTIUNILE FUNCTIONARE + DEZVOLTARE</b>		0	0	820.100	623.420	820.100	158.641	661.459	90.771
<b>SECTIUNEA DE FUNCTIONARE</b>		0	0	319.100	122.420	319.100	89.616	229.484	90.771
Total cheltuieli		0	0	319.100	122.420	319.100	89.616	229.484	90.771
<b>CHELTUIELI CURENTE</b>	01	0	0	319.100	122.420	319.100	89.616	229.484	90.771
<b>TITLUL I CHELTUIELI DE PERSONAL</b>	10	0	0	121.900	62.420	121.900	60.989	60.911	62.144
Cheltuieli salariale in bani	10.01	0	0	116.360	58.200	116.360	56.811	59.549	57.941
Salarii de baza	10.01.01	0	0	108.000	54.000	108.000	52.882	55.118	54.012
Indemnizatie de hrana	10.01.17	0	0	8.360	4.200	8.360	3.929	4.431	3.929
Contributii servicii medicale	10.02	0	0	2.900	2.900	2.900	2.900	0	2.900
Facile de vacanta	10.02.08	0	0	2.900	2.900	2.900	2.900	0	2.900
Contributii	10.03	0	0	2.640	1.320	2.640	1.278	1.362	1.303
Contributie asiguratorie pentru munca	10.03.07	0	0	2.640	1.320	2.640	1.278	1.362	1.303
Facile de serviciu si concedii	20	0	0	167.200	60.000	167.200	23.027	133.800	28.627
Conturi si servicii	20.01	0	0	97.200	40.000	97.200	20.027	20.000	20.027
Industria, energiei si forte motrice	20.01.02	0	0	11.200	5.000	11.200	2.000	2.500	2.000
Transport si servicii de transport	20.01.03	0	0	40.000	14.000	40.000	20.010	15.000	20.010
Industria	20.01	0	0	44.000	20.000	44.000	0	14.000	0
Industria de constructii si reparatii	20.01.04	0	0	30.000	15.000	30.000	0	15.000	0
Industria de extractivitate	20.01.05	0	0	14.000	5.000	14.000	0	0	0
Traic Cheltuieli	30	0	0	100.000	40.000	100.000	60.000	60.000	60.000
Cheltuieli de servicii	30.01	0	0	100.000	40.000	100.000	60.000	60.000	60.000
Industria de servicii	30.01	0	0	100.000	40.000	100.000	60.000	60.000	60.000

Descrierea activelor	Contul de activ	Contul de pasiv	Contul de activ	Contul de pasiv	Contul de activ	Contul de pasiv	Contul de activ	Contul de pasiv
Active fixe	71.01	0	501.000	501.000	501.000	501.000	431.975	0
Constructii	71.01.01	0	501.000	501.000	501.000	501.000	69.025	0
							69.025	0

PRIMAR  
TUDORESCU KLIE ION

SEF BIROU CONTABILITATE  
CIOATA NICOLAE







CONTABILITATEA SAZONALĂ A ÎNCASĂRII ȘI PLĂȚII  
 2015-2016  
 Anexa nr. 1 la Raportul financiar anual al datei de 31.03.2016

Denumirea indicatorilor	Cod indicator	Anuale aprobate la finele perioadei de raportare		Trimestriale cumulate		Anuale aprobate la finele perioadei de raportare		Trimestriale cumulate		Angajamente bugetare	Angajamente legale	Plati efectuate	Angajamente legale de plati	Cheltuieli efective
		Anuale aprobate la finele perioadei de raportare	Anuale aprobate la finele perioadei de raportare	Trimestriale cumulate	Trimestriale cumulate	Anuale aprobate la finele perioadei de raportare	Anuale aprobate la finele perioadei de raportare	Trimestriale cumulate	Trimestriale cumulate					
TOTAL SECTIUNILE FUNCTIONARE + DEZVOLTARE		0	1.925.400	0	1.032.270	0	1.925.400	0	1.032.270	1.925.400	1.925.400	919.057	1.006.343	895.897
SECTIUNEA DE FUNCTIONARE		0	1.925.400	0	1.032.270	0	1.925.400	0	1.032.270	1.925.400	1.925.400	919.057	1.006.343	895.897
Total cheltuieli		0	1.925.400	0	1.032.270	0	1.925.400	0	1.032.270	1.925.400	1.925.400	919.057	1.006.343	895.897
CHELTUIELI CURENTE	01	0	1.925.400	0	1.032.270	0	1.925.400	0	1.032.270	1.925.400	1.925.400	919.057	1.006.343	895.897
TITLUL I CHELTUIELI DE PERSONAL	10	0	1.205.700	0	640.870	0	1.205.700	0	640.870	1.205.700	1.205.700	566.615	639.085	543.455
Cheltuieli salariale in bani	10.01	0	1.137.910	0	585.650	0	1.137.910	0	585.650	1.137.910	1.137.910	516.397	621.513	531.497
Salarii de baza	10.01.01	0	1.025.940	0	529.840	0	1.025.940	0	529.840	1.025.940	1.025.940	468.043	557.897	476.581
Indemnizate de hrana	10.01.17	0	111.970	0	55.810	0	111.970	0	55.810	111.970	111.970	48.354	63.616	54.916
Contributii asiguratorii in raport	10.02	0	177.790	0	85.020	0	177.790	0	85.020	177.790	177.790	13.963	3.456	0
Tributia de salarizare	10.02.05	0	42.850	0	42.850	0	42.850	0	42.850	42.850	42.850	38.880	3.456	0
Contributii	10.02.06	0	134.940	0	42.170	0	134.940	0	42.170	134.940	134.940	11.078	14.122	11.956
Contributia asiguratorie pentru munca	10.02.07	0	25.740	0	13.170	0	25.740	0	13.170	25.740	25.740	11.518	14.122	11.956
Contributia asiguratorie pentru sanatate	10.02.08	0	76.150	0	38.500	0	76.150	0	38.500	76.150	76.150	6.340	3.456	3.456
Contributia asiguratorie pentru accidente de munca si boli profesionale	10.02.09	0	18.800	0	9.500	0	18.800	0	9.500	18.800	18.800	1.800	3.456	3.456
Contributia asiguratorie pentru sanatate	10.02.10	0	17.250	0	8.500	0	17.250	0	8.500	17.250	17.250	1.518	3.456	3.456
Contributia asiguratorie pentru accidente de munca si boli profesionale	10.02.11	0	7.990	0	4.000	0	7.990	0	4.000	7.990	7.990	0	3.456	3.456
Contributia asiguratorie pentru accidente de munca si boli profesionale	10.02.12	0	1.960	0	1.000	0	1.960	0	1.000	1.960	1.960	0	3.456	3.456
Contributia asiguratorie pentru accidente de munca si boli profesionale	10.02.13	0	1.960	0	1.000	0	1.960	0	1.000	1.960	1.960	0	3.456	3.456
Contributia asiguratorie pentru accidente de munca si boli profesionale	10.02.14	0	1.960	0	1.000	0	1.960	0	1.000	1.960	1.960	0	3.456	3.456
Contributia asiguratorie pentru accidente de munca si boli profesionale	10.02.15	0	1.960	0	1.000	0	1.960	0	1.000	1.960	1.960	0	3.456	3.456
Contributia asiguratorie pentru accidente de munca si boli profesionale	10.02.16	0	1.960	0	1.000	0	1.960	0	1.000	1.960	1.960	0	3.456	3.456
Contributia asiguratorie pentru accidente de munca si boli profesionale	10.02.17	0	1.960	0	1.000	0	1.960	0	1.000	1.960	1.960	0	3.456	3.456
Contributia asiguratorie pentru accidente de munca si boli profesionale	10.02.18	0	1.960	0	1.000	0	1.960	0	1.000	1.960	1.960	0	3.456	3.456
Contributia asiguratorie pentru accidente de munca si boli profesionale	10.02.19	0	1.960	0	1.000	0	1.960	0	1.000	1.960	1.960	0	3.456	3.456
Contributia asiguratorie pentru accidente de munca si boli profesionale	10.02.20	0	1.960	0	1.000	0	1.960	0	1.000	1.960	1.960	0	3.456	3.456
Contributia asiguratorie pentru accidente de munca si boli profesionale	10.02.21	0	1.960	0	1.000	0	1.960	0	1.000	1.960	1.960	0	3.456	3.456
Contributia asiguratorie pentru accidente de munca si boli profesionale	10.02.22	0	1.960	0	1.000	0	1.960	0	1.000	1.960	1.960	0	3.456	3.456
Contributia asiguratorie pentru accidente de munca si boli profesionale	10.02.23	0	1.960	0	1.000	0	1.960	0	1.000	1.960	1.960	0	3.456	3.456
Contributia asiguratorie pentru accidente de munca si boli profesionale	10.02.24	0	1.960	0	1.000	0	1.960	0	1.000	1.960	1.960	0	3.456	3.456
Contributia asiguratorie pentru accidente de munca si boli profesionale	10.02.25	0	1.960	0	1.000	0	1.960	0	1.000	1.960	1.960	0	3.456	3.456
Contributia asiguratorie pentru accidente de munca si boli profesionale	10.02.26	0	1.960	0	1.000	0	1.960	0	1.000	1.960	1.960	0	3.456	3.456
Contributia asiguratorie pentru accidente de munca si boli profesionale	10.02.27	0	1.960	0	1.000	0	1.960	0	1.000	1.960	1.960	0	3.456	3.456
Contributia asiguratorie pentru accidente de munca si boli profesionale	10.02.28	0	1.960	0	1.000	0	1.960	0	1.000	1.960	1.960	0	3.456	3.456
Contributia asiguratorie pentru accidente de munca si boli profesionale	10.02.29	0	1.960	0	1.000	0	1.960	0	1.000	1.960	1.960	0	3.456	3.456
Contributia asiguratorie pentru accidente de munca si boli profesionale	10.02.30	0	1.960	0	1.000	0	1.960	0	1.000	1.960	1.960	0	3.456	3.456
Contributia asiguratorie pentru accidente de munca si boli profesionale	10.02.31	0	1.960	0	1.000	0	1.960	0	1.000	1.960	1.960	0	3.456	3.456

PREȘEDINTE  
 DIRECTIA LOCALITARA



SECRETAR GENERAL LOCALITATE  
 DIRECTIA LOCALITARA



**CONTUL DE CALCULATĂ AL ÎNTR-UNULUI PUBLIC - CĂLĂȘIȘTI**  
**2012 - contabilitate bugetară departamentală - la data 31.12.2012**

Denumirea indicatorilor	Cod indicator	Bugetul de venituri și venituri			Bugetul de cheltuieli			Anchisamente bugetare	Anchisamente legale	Plati efectuate	Anchisamente legale de platit	Cheltuieli efective
		Anuale aprobate la finele perioadei de raportare	Trimestriale cumulate	Anuale aprobate la finele perioadei de raportare	Trimestriale cumulate							
<b>TOTAL SECTIUNILE FUNCTIONARE + DEZVOLTARE</b>		0	0	7.632.440	7.353.500	7.632.440	7.632.440	7.632.440	2.682.759	4.949.681	193.511	
<b>SECTIUNEA DE FUNCTIONARE</b>		0	0	712.440	433.500	712.440	712.440	712.440	193.511	518.929	193.511	
Total cheltuieli		0	0	712.440	433.500	712.440	712.440	712.440	193.511	518.929	193.511	
<b>CHELTUIELI CURENTE</b>	01	0	0	712.440	433.500	712.440	712.440	712.440	193.511	518.929	193.511	
<b>TITLUL II BUNURI SI SERVICII</b>	20	0	0	712.440	433.500	712.440	712.440	712.440	193.511	518.929	193.511	
Bunuri si servicii	20.01	0	0	542.440	353.500	542.440	542.440	542.440	193.511	348.929	193.511	
Incalzit, iluminat si forta motrica	20.01.03	0	0	250.000	163.500	250.000	250.000	250.000	109.854	140.146	109.854	
Alte bunuri si servicii pentru intretinere si functionare	20.01.30	0	0	292.440	190.000	292.440	292.440	292.440	83.657	208.783	83.657	
Contributii ale administratorilor publici locali la realizarea unor lucrari si servicii de interes public local in baza unor contracte sau contracte de asociere	20.18	0	0	70.000	70.000	70.000	70.000	70.000	0	70.000	0	
Alte cheltuieli	20.30	0	0	100.000	50.000	100.000	100.000	100.000	0	100.000	0	
Alte cheltuieli	20.30.01	0	0	100.000	50.000	100.000	100.000	100.000	0	100.000	0	
Alte cheltuieli	20.30.02	0	0	0	0	0	0	0	0	0	0	
<b>Costuri</b>		0	0	712.440	433.500	712.440	712.440	712.440	193.511	518.929	193.511	
<b>CHELTUIELI DE CAPITAL</b>		0	0	0	0	0	0	0	0	0	0	
<b>TITLUL III SERVICII DE CAPITAL</b>		0	0	0	0	0	0	0	0	0	0	
Alte servicii	30	0	0	0	0	0	0	0	0	0	0	
Alte servicii	30.01	0	0	0	0	0	0	0	0	0	0	
Alte servicii	30.02	0	0	0	0	0	0	0	0	0	0	
Alte servicii	30.03	0	0	0	0	0	0	0	0	0	0	
Alte servicii	30.04	0	0	0	0	0	0	0	0	0	0	
Alte servicii	30.05	0	0	0	0	0	0	0	0	0	0	

Descrierea contului	Contul de debet	Contul de credit	Saldo la începutul perioadei	Saldo la sfârșitul perioadei	Debit	Credit	Saldo la sfârșitul perioadei
Alte active fixe	71.01.30	0	0	0	360.000	360.000	0
Reparatii capitale aferente activelor fixe	71.03	0	0	0	192.000	192.000	0

PRIMAR  
TUDORESCU ILIE ION

*(Handwritten signature)*

SEF BIROU CONTABILITATE  
CIOATA NICOLAE

*(Handwritten signature)*

COMUNAL LAZAREŢI AL MUNICIPIULUI CHERESU-LUI

2012 - Anul bugetar

Denumirea indicatorilor	Cod indicator	Credit bugetar		Angajamente bugetare	Angajamente legale	Plati efectuate	Angajamente legale de platit	Cheltuieli efective
		Anuale aprobate la finele perioadei de raportare	Imestriale cumulate					
TOTAL SECTIUNILE FUNCTIONARE + DEZVOLTARE		0	9.231.660	16.709.580	16.709.580	2.155.058	14.554.522	228.925
SECTIUNEA DE FUNCTIONARE		0	2.245.660	2.443.080	2.443.080	228.925	2.214.155	228.925
Total cheltuieli		0	2.245.660	2.443.080	2.443.080	228.925	2.214.155	228.925
CHELTUIELI CURENTE	01	0	2.245.660	2.443.080	2.443.080	228.925	2.214.155	228.925
TITLUL II BUNURI SI SERVICII	20	0	2.245.660	2.443.080	2.443.080	228.925	2.214.155	228.925
Bunuri si servicii	20.01	0	259.000	456.420	456.420	216.525	239.895	216.525
Carburanti si lubrifianti	20.01.05	0	39.000	64.000	64.000	15.359	48.641	15.359
Piese de schimb	20.01.06	0	20.000	40.000	40.000	2.882	37.118	2.882
Alte bunuri si servicii curente	20.01.09	0	100.000	152.420	152.420	100.656	134.129	100.656
Cheltuieli curente		0	1.500.000	1.500.000	1.500.000	12.400	1.574.200	12.400
Tranzactii financiare si activitati financiare	25.20	0	0	0	0	0	0	0
Activitate de investitie		0	0	0	0	0	0	0
Total cheltuieli		0	2.245.660	2.443.080	2.443.080	228.925	2.214.155	228.925
Cheltuieli curente		0	2.245.660	2.443.080	2.443.080	228.925	2.214.155	228.925
Activitate de investitie		0	0	0	0	0	0	0
Activitate de finantare		0	0	0	0	0	0	0
Total		0	2.245.660	2.443.080	2.443.080	228.925	2.214.155	228.925

Descrierea activelor	Valoarea la data de intrare în funcțiune	Valoarea la data de bilanț	Valoarea la data de bilanț	Valoarea la data de bilanț	Valoarea la data de bilanț	Valoarea la data de bilanț	Valoarea la data de bilanț	Valoarea la data de bilanț	Valoarea la data de bilanț
Mobilier, aparatură birotică și alte active corporale	71.01.03	0	4.500	4.500	4.500	4.500	4.500	0	4.500
		0	4.500	4.500	4.500	4.500	4.500	0	4.500
		0	4.500	4.500	4.500	4.500	4.500	0	4.500

PRIMAR  
TUDORESCU ION

SEF BIROU CONTABILITATE  
CIOATA NICOLAE



SCURTUL DE CREDITARE AL ANULUI 2016 AL SAU AL PERIOADEI DE RAPORTARE

Denumirea indicatorilor	Cod indicator	Credite aprobate		Credite bugetare		Anajamente legale	Plati efectuate	Anajamente legale de platit	Cheltuieli efective
		Anuale aprobate la finele perioadei de raportare	Trimestriale cumulate	Anuale aprobate la finele perioadei de raportare	Trimestriale cumulate				
TOTAL SECTIUNILE FUNCTIONARE + DEZVOLTARE		0	38.000	64.000	38.000	64.000	34.415	29.585	29.643
SECTIUNEA DE FUNCTIONARE		0	38.000	64.000	38.000	64.000	34.415	29.585	29.643
Total cheltuieli		0	38.000	64.000	38.000	64.000	34.415	29.585	29.643
CHELTUIELI CURENTE	01	0	38.000	64.000	38.000	64.000	34.415	29.585	29.643
TITLUL II BUNURI SI SERVICII	20	0	0	64.000	38.000	64.000	34.415	29.585	29.643
Bunuri si servicii	20.01	0	0	18.000	4.000	18.000	434	17.566	434
Alte bunuri si servicii pentru intretinere si functionare	20.01.30	0	0	18.000	4.000	18.000	434	17.566	434
Bunuri	20.01.30.01	0	0	18.000	4.000	18.000	434	17.566	434
Alte bunuri	20.01.30.02	0	0	0	0	0	0	0	0
Alte bunuri	20.01.30.03	0	0	0	0	0	0	0	0
Bunuri de natura obiectelor de inventar	20.01.30.04	0	0	16.000	0	16.000	0	0	0
Alte obiecte de inventar	20.01.30.05	0	0	18.000	4.000	18.000	434	17.566	434

PRIMAR  
 [Signature]

SECRETAR GENERAL  
 [Signature]

CONTUL DE LAZIMITE LA INSTITUTIILE FINANCIARE CHELTUIELI  
 17.10.2018 - la data de 31.03.2018

Denumirea indicatorilor	Cind	Contabile de gestiune		Contabile bugetare		Angajamente bugetare	Angajamente legate	Plati efectuate	Angajamente legate de plati	Cheltuieli efective
		Anuale aprobate la finele perioadelor raportare	Trimestriale cumulate	Anuale aprobate la finele perioadelor raportare	Trimestriale cumulate					
TOTAL SECTIUNILE FUNCTIONARE + DEZVOLTARE		0	0	22.289.900	16.745.000	22.258.181	22.258.181	14.786.991	7.471.190	6.584.597
SECTIUNEA DE FUNCTIONARE		0	0	12.105.900	6.600.000	12.074.181	12.074.181	5.622.577	6.451.604	5.837.672
Total cheltuieli		0	0	12.105.900	6.600.000	12.074.181	12.074.181	5.622.577	6.451.604	5.837.672
CHELTUIELI CURENTE	01	0	0	12.105.900	6.600.000	12.105.900	12.105.900	5.654.296	6.451.604	5.837.672
TITLUL I CHELTUIELI DE PERSONAL	10	0	0	10.880.800	5.793.300	10.880.800	10.880.800	5.217.762	5.663.038	5.120.738
Cheltuieli salariale in bani	10.01	0	0	10.628.800	5.665.300	10.628.800	10.628.800	5.105.455	5.523.345	5.008.067
Salarii de baza	10.01.01	0	0	7.439.300	3.969.300	7.439.300	7.439.300	3.713.109	3.726.191	3.617.854
Sporuri pentru conditii de munca	10.01.05	0	0	1.955.000	1.049.000	1.955.000	1.955.000	840.553	1.114.447	830.807
Alte sporuri	10.01.09	0	0	10.341.000	290.000	10.341.000	10.341.000	107.994	209.704	109.066
Benefitii alese - plati cu ocazia	10.01.11	0	0	179.000	100.000	179.000	179.000	109.449	209.802	173.999
Crederi de delegare	10.01.13	0	0	0	0	0	0	400	0	400
Indemnizatii de dotare	10.01.14	0	0	10.000	10.000	10.000	10.000	0	10.000	0
Indemnizatii de deplasare	10.01.15	0	0	0	0	0	0	0	0	0
Indemnizatii de deplasare in tara	10.01.16	0	0	40.000	40.000	40.000	40.000	24.100	23.047	23.000
Contributii	10.02	0	0	252.000	120.000	252.000	252.000	112.007	100.000	112.000
Contributii de asigurare de sanatate	10.02.01	0	0	202.000	100.000	202.000	202.000	112.000	100.000	112.000
Contributii de asigurare de accidente de munca si boli profesionale	10.02.02	0	0	40.000	20.000	40.000	40.000	24.100	23.047	23.000
Contributii de asigurare de sanatate pentru familie	10.02.03	0	0	10.000	0	10.000	10.000	0	0	0
TOTAL CHELTUIELI DE PERSONAL	20	0	0	14.900.000	794.300	14.900.000	14.900.000	140.952	763.748	600.630
Cheltuieli salariale	20.01	0	0	10.628.800	5.665.300	10.628.800	10.628.800	5.105.455	5.523.345	5.008.067
Cheltuieli salariale in bani	20.01.01	0	0	10.628.800	5.665.300	10.628.800	10.628.800	5.105.455	5.523.345	5.008.067
Salarii de baza	20.01.01.01	0	0	7.439.300	3.969.300	7.439.300	7.439.300	3.713.109	3.726.191	3.617.854
Sporuri pentru conditii de munca	20.01.01.05	0	0	1.955.000	1.049.000	1.955.000	1.955.000	840.553	1.114.447	830.807
Alte sporuri	20.01.01.09	0	0	10.341.000	290.000	10.341.000	10.341.000	107.994	209.704	109.066
Benefitii alese - plati cu ocazia	20.01.01.11	0	0	179.000	100.000	179.000	179.000	109.449	209.802	173.999
Crederi de delegare	20.01.01.13	0	0	0	0	0	0	400	0	400
Indemnizatii de dotare	20.01.01.14	0	0	10.000	10.000	10.000	10.000	0	10.000	0
Indemnizatii de deplasare	20.01.01.15	0	0	0	0	0	0	0	0	0
Indemnizatii de deplasare in tara	20.01.01.16	0	0	40.000	40.000	40.000	40.000	24.100	23.047	23.000
Contributii	20.02	0	0	252.000	120.000	252.000	252.000	112.007	100.000	112.000
Contributii de asigurare de sanatate	20.02.01	0	0	202.000	100.000	202.000	202.000	112.000	100.000	112.000
Contributii de asigurare de accidente de munca si boli profesionale	20.02.02	0	0	40.000	20.000	40.000	40.000	24.100	23.047	23.000
Contributii de asigurare de sanatate pentru familie	20.02.03	0	0	10.000	0	10.000	10.000	0	0	0
TOTAL CHELTUIELI DE PERSONAL	20	0	0	14.900.000	794.300	14.900.000	14.900.000	140.952	763.748	600.630
Cheltuieli salariale	20.01	0	0	10.628.800	5.665.300	10.628.800	10.628.800	5.105.455	5.523.345	5.008.067
Cheltuieli salariale in bani	20.01.01	0	0	10.628.800	5.665.300	10.628.800	10.628.800	5.105.455	5.523.345	5.008.067
Salarii de baza	20.01.01.01	0	0	7.439.300	3.969.300	7.439.300	7.439.300	3.713.109	3.726.191	3.617.854
Sporuri pentru conditii de munca	20.01.01.05	0	0	1.955.000	1.049.000	1.955.000	1.955.000	840.553	1.114.447	830.807
Alte sporuri	20.01.01.09	0	0	10.341.000	290.000	10.341.000	10.341.000	107.994	209.704	109.066
Benefitii alese - plati cu ocazia	20.01.01.11	0	0	179.000	100.000	179.000	179.000	109.449	209.802	173.999
Crederi de delegare	20.01.01.13	0	0	0	0	0	0	400	0	400
Indemnizatii de dotare	20.01.01.14	0	0	10.000	10.000	10.000	10.000	0	10.000	0
Indemnizatii de deplasare	20.01.01.15	0	0	0	0	0	0	0	0	0
Indemnizatii de deplasare in tara	20.01.01.16	0	0	40.000	40.000	40.000	40.000	24.100	23.047	23.000
Contributii	20.02	0	0	252.000	120.000	252.000	252.000	112.007	100.000	112.000
Contributii de asigurare de sanatate	20.02.01	0	0	202.000	100.000	202.000	202.000	112.000	100.000	112.000
Contributii de asigurare de accidente de munca si boli profesionale	20.02.02	0	0	40.000	20.000	40.000	40.000	24.100	23.047	23.000
Contributii de asigurare de sanatate pentru familie	20.02.03	0	0	10.000	0	10.000	10.000	0	0	0

Descrierea cheltuielii	Pozitia bugetara	Program	Activitate	Subactivitate	Domeniul de incalzire	Subdomeniul de incalzire	Tipul de incalzire	Cantitatea	Unitatea de masura	Valoarea unitara	Valoarea totala
Piese de schimb	20.01.06				8.000	7.000	8.000	8.000	421	7.579	16.330
Posta telecomunicatii, radio, tv internet	20.01.08				84.000	42.000	84.000	84.000	35.145	48.855	35.145
Materiale si prestari de servicii cu caracter functional	20.01.09				5.500	4.500	5.500	5.500	2.749	2.751	5.739
Alte bunuri si servicii pentru intretinere si functionare	20.01.30				250.000	150.000	250.000	250.000	124.943	125.057	151.723
Reparatii curente	20.02				70.000	50.000	70.000	70.000	42.684	27.316	65.486
Hrana	20.03				45.000	25.000	45.000	45.000	10.689	34.311	27.578
Hrana pentru oameni	20.03.01				45.000	25.000	45.000	45.000	10.689	34.311	27.578
Medicamente si materiale sanitare	20.04				338.500	238.500	338.500	338.500	54.843	283.657	165.873
Medicamente	20.04.01				165.000	105.000	165.000	165.000	22.336	142.664	89.021
Materiale sanitare	20.04.02				80.000	60.000	80.000	80.000	11.987	68.013	29.323
Reactivi	20.04.03				63.500	53.500	63.500	63.500	19.636	43.864	33.730
Dezinfectanti	20.04.04				30.000	20.000	30.000	30.000	884	29.116	13.799
Bunuri de natura chimica si biologica de laborator	20.05				20.000	20.000	20.000	20.000	10.370	14.630	14.630
Alte obiecte de inventar	20.05.30				20.000	20.000	20.000	20.000	10.370	14.630	14.630
Cheltuieli necesare transferarii	20.06				9.500	9.500	9.500	9.500	6.570	2.930	6.570
Deplasari interne, detasari, transferari	20.06.01				9.500	9.500	9.500	9.500	6.570	2.930	6.570
Activitati de laborator	20.07				6.000	6.000	6.000	6.000	0	0	0
Frecvente profesionale	20.07.01				6.000	6.000	6.000	6.000	0	0	0
Procedee medicale	20.14				5.000	5.000	5.000	5.000	2.500	2.500	5.000
Tratamente medicale, servicii medicale	20.14.01				5.000	5.000	5.000	5.000	2.500	2.500	5.000
Cheltuieli necesare pentru activitati	20.10				44.500	22.250	44.500	44.500	19.689	24.811	29.299
Sume aferente necorolarilor cu fonduri indicat											
Cheltuieli necesare pentru activitati											
Cheltuieli necesare pentru activitati											
Cheltuieli necesare pentru activitati											
Cheltuieli necesare pentru activitati											



Descrierea cheltuielilor	Articol	Program	Activitate	Tip de activitate	Tip de activitate	Tip de activitate	Tip de activitate	Tip de activitate	Tip de activitate	Tip de activitate	Tip de activitate	Tip de activitate	Tip de activitate	Tip de activitate
Plati efectuate in anii precedenti si recuperate in anul curent	85.01			0	0	0	-31.719	-31.719	-31.719	0	0	0	0	0
Plati efectuate in anii precedenti si recuperate in anul curent in scutiunea de functionare a bugetului local	85.01.01			0	0	0	-31.719	-31.719	-31.719	0	0	0	0	0
<b>SECTIUNEA DE DEZVOLTARE</b>				0	10.184.000	10.145.000	10.184.000	10.184.000	10.184.000	1.019.586	1.019.586	746.925	746.925	
Total cheltuieli				0	10.184.000	10.145.000	10.184.000	10.184.000	10.184.000	1.019.586	1.019.586	746.925	746.925	
<b>CHELTUIELI CURENTE</b>	01			0	9.715.000	9.715.000	9.715.000	9.715.000	9.715.000	627.486	627.486	1.150	1.150	
<b>TITLUL X Proiecte cu finantare din fonduri externe nerambursabile aferente cadrului financiar 2014-2020</b>	58			0	9.715.000	9.715.000	9.715.000	9.715.000	9.715.000	627.486	627.486	1.150	1.150	
<b>Programe din Fondul European de Dezvoltare Regionala (FEDR)</b>	58.01			0	9.715.000	9.715.000	9.715.000	9.715.000	9.715.000	627.486	627.486	1.150	1.150	
<b>Finantarea nationala</b>	58.01.01			0	1.457.250	1.457.250	1.457.250	1.457.250	1.457.250	94.123	94.123	172	172	
Finantarea externa nerambursabila	58.01.02			0	8.257.750	8.257.750	8.257.750	8.257.750	8.257.750	533.363	533.363	978	978	
<b>CHELTUIELI DE CAPITAL</b>	70			0	469.000	469.000	469.000	469.000	469.000	392.100	392.100	746.776	746.776	
<b>TITLUL X ACTIVITATE INFRASTRUCTURA</b>	71			0	469.000	469.000	469.000	469.000	469.000	392.100	392.100	746.776	746.776	
Active fixe	71.01			0	306.800	306.800	306.800	306.800	306.800	244.800	244.800	478.450	478.450	
Comisioane	71.01.01			0	166.800	166.800	166.800	166.800	166.800	138.800	138.800	278.200	278.200	
Masini, echipamente si mijloace de transport	71.01.02			0	69.000	69.000	69.000	69.000	69.000	69.000	69.000	528.991	528.991	
Mobilier, aparate de calcul si echipamente computorice	71.01.03			0	0	0	0	0	0	0	0	0	0	
Mobilizari si echipamente agricole si forestiere	71.01.04			0	0	0	0	0	0	0	0	0	0	
Mobilizari si echipamente de transport	71.01.05			0	0	0	0	0	0	0	0	0	0	
Mobilizari si echipamente de servicii	71.01.06			0	0	0	0	0	0	0	0	0	0	
Mobilizari si echipamente de servicii	71.01.07			0	0	0	0	0	0	0	0	0	0	

SECRETAR  
GENERAL AL JUDETULUI

SECRETAR  
GENERAL AL JUDETULUI

COMUNALĂ DE ÎNȚĂLȚĂRI ȘI ÎNȚĂLȚĂRI  
 2010 - 2011 - 2012

Denumirea indicatorilor	Cod indicator	Anul curent		Trimestrul curent		Anajamente bugetare	Anajamente legale	Plati efectuate	Anajamente legale de platit	Cheltuieli efective
		Anuale aprobate la finele perioadei de raportare	Trimestriale cumulate	Anuale aprobate la finele perioadei de raportare	Trimestriale cumulate					
TOTAL SECȚIUNILE FUNCȚIONARE + DEZVOLTARE		0	0	99.650	50.550	99.650	99.650	28.161	71.489	27.647
SECȚIUNEA DE FUNCȚIONARE		0	0	99.650	50.550	99.650	99.650	28.161	71.489	27.647
Total cheltuieli		0	0	99.650	50.550	99.650	99.650	28.161	71.489	27.647
CHELTUIELI CURENTE	01	0	0	99.650	50.550	99.650	99.650	28.161	71.489	27.647
TITLUL I CHELTUIELI DE PERSONAL	10	0	0	59.650	30.550	59.650	59.650	26.214	33.436	26.747
Cheltuieli salariale in bani	10.01	0	0	57.000	28.500	57.000	57.000	25.637	31.363	26.159
Salarii de baza	10.01.01	0	0	52.800	26.400	52.800	52.800	23.745	29.055	24.252
Indemnizatie de hrana	10.01.17	0	0	4.200	2.100	4.200	4.200	1.892	2.308	1.907
Cheltuieli salariale in bani	10.02	0	0	4.200	2.100	4.200	4.200	0	0	0
Cheltuieli de servicii	10.02.06	0	0	4.200	2.100	4.200	4.200	0	0	0
Contributii	10.03	0	0	1.200	600	1.200	1.200	577	623	588
Contributie asiguratorie pentru munca	10.03.07	0	0	1.200	600	1.200	1.200	577	623	588
Contributii la pensii	10.03.09	0	0	0	0	0	0	0	0	0
Contributii la sanatate	10.03.10	0	0	0	0	0	0	0	0	0
Contributii la educatie	10.03.11	0	0	0	0	0	0	0	0	0
Contributii la cultura	10.03.12	0	0	0	0	0	0	0	0	0
Contributii la sport	10.03.13	0	0	0	0	0	0	0	0	0
Contributii la activitati culturale, recreative, sportive, culturale	10.03.14	0	0	0	0	0	0	0	0	0
Contributii la activitati culturale, recreative, sportive, culturale	10.03.15	0	0	0	0	0	0	0	0	0


Director General  
 [Signature]

Director General  
 [Signature]

CONTUL DE CALCUL AL MOLIMONICA PULUI CHELTUIELI

10.10.2022 - 10.10.2022

Denumirea indicatorilor	Cod indicator	Stadiul angajamentelor		Angajamente bugetare		Angajamente legale	Plati efectuate	Angajamente legale de platit	Cheltuieli efective
		Anuale aprobate la finele perioadelor de raportare	Trimestriale cumulate	Anuale aprobate la finele perioadelor de raportare	Trimestriale cumulate				
TOTAL SECTIUNILE FUNCTIONARE + DEZVOLTARE		0	0	777.100	392.900	777.100	210.252	566.848	227.705
SECTIUNEA DE FUNCTIONARE		0	0	777.100	392.900	777.100	210.252	566.848	227.705
Total cheltuieli		0	0	777.100	392.900	777.100	210.252	566.848	227.705
CHELTUIELI CURENTE	01	0	0	777.100	392.900	777.100	210.252	566.848	227.705
TITLUL I CHELTUIELI DE PERSONAL	10	0	0	267.100	137.900	267.100	113.665	153.435	115.687
Cheltuieli salariale in bani	10.01	0	0	253.200	126.600	253.200	110.750	142.450	112.728
Salarii de baza	10.01.01	0	0	228.000	114.000	228.000	100.705	127.295	102.859
Indemnizatie de hrana	10.01.17	0	0	25.200	12.600	25.200	10.045	15.155	9.869
Cheltuieli salariale in natura	10.01.02	0	0	0	0	0	0	0	0
Indicatii de vacanta	10.01.05	0	0	0	0	0	0	0	0
Cheltuieli	10.01.03	0	0	0	0	0	0	0	0
Contributia asiguratorie pentru munca	10.03.07	0	0	5.200	2.600	5.200	2.015	2.285	2.069
TITLUL II CHELTUIELI DE DEZVOLTARE	20	0	0	0	0	0	0	0	0
Cheltuieli de dezvoltare	20.01	0	0	0	0	0	0	0	0
Contributia asiguratorie pentru munca	20.03.07	0	0	0	0	0	0	0	0
TITLUL III CHELTUIELI DE DEZVOLTARE	30	0	0	0	0	0	0	0	0
Cheltuieli de dezvoltare	30.01	0	0	0	0	0	0	0	0
Contributia asiguratorie pentru munca	30.03.07	0	0	0	0	0	0	0	0

10.10.2022  
 IONESCU CHERESIA  


10.10.2022  
 IONESCU CHERESIA  


ANEXA nr. 1/2012

C/C	Descriere	12/12/2012		12/12/2011		12/12/2010		12/12/2009		12/12/2008		
		Saldo	Modificari	Saldo	Modificari	Saldo	Modificari	Saldo	Modificari	Saldo	Modificari	
102.01.01	Fondul bunurilor care alcătuiesc domeniul privat al statului	0	6.246.610	0	0	0	0	0	0	5.248.610	0	6.246.610
103.00.00	Fondul bunurilor care alcătuiesc domeniul public al unității administrativ - teritoriale	0	190.663.443	0	0	0	0	0	0	190.663.443	0	190.663.443
104.01.01	Fondul bunurilor care alcătuiesc domeniul privat al unității administrativ - teritoriale	0	105.096	0	0	0	0	0	0	105.096	0	105.096
105.03.00	Rezerve din reevaluarea instalațiilor tehnice, mijloacelor de transport, animalelor și plantărilor	0	528.482	0	0	0	0	0	0	528.482	0	528.482
105.04.00	Rezerve din reevaluarea mobilierului, aparaturii birouice, echipamentelor de protecție a valorilor umane și materiale și a altor active fixe corporale	0	47.731	0	0	0	0	0	0	47.731	0	47.731
117.00.00	Rezultatul reportat	0	23.637.536	2.416.967	9.275.887	99.971	2.516.938	9.275.887	2.510.938	32.913.423	0	30.396.485
101.00.00	Proceduri contabile	2.047.259	0	16.340.404	0	1.000.070	10.025.476	0	0	0	0	14.424.410
102.00.00	Proceduri contabile	0	0	0	0	0	0	0	0	0	0	0
103.00.00	Proceduri contabile	0	0	0	0	0	0	0	0	0	0	0
104.00.00	Proceduri contabile	0	0	0	0	0	0	0	0	0	0	0
105.00.00	Proceduri contabile	0	0	0	0	0	0	0	0	0	0	0
117.00.00	Proceduri contabile	0	0	0	0	0	0	0	0	0	0	0
101.00.00	Proceduri contabile	0	0	0	0	0	0	0	0	0	0	0
102.00.00	Proceduri contabile	0	0	0	0	0	0	0	0	0	0	0
103.00.00	Proceduri contabile	0	0	0	0	0	0	0	0	0	0	0
104.00.00	Proceduri contabile	0	0	0	0	0	0	0	0	0	0	0
105.00.00	Proceduri contabile	0	0	0	0	0	0	0	0	0	0	0
117.00.00	Proceduri contabile	0	0	0	0	0	0	0	0	0	0	0



401.01.00	Furnizori sub 1 an	0	458.228	2.143.532	2.007.789	0	65.974	2.143.532	2.073.763	2.143.532	2.531.991	0	388.459
404.01.00	Furnizori de active fixe sub 1 an	0	11.262.804	13.244.722	5.487.345	0	72.857	13.244.722	5.248.959	13.244.722	16.512.559	0	3.167.834
411.01.01	Clienți cu termen sub 1 an	425.862	0	4.445.071	4.799.204	962.910	902.910	5.347.981	5.702.114	5.771.563	5.702.114	69.449	0
421.00.00	Personal - salarii datorate	0	644.174	7.493.637	7.512.712	0	15.810	7.493.637	7.528.522	7.493.637	8.172.696	0	679.059
427.01.00	Retineri din salarii datorate terților	0	24.338	136.994	137.060	4.024	4.268	141.018	141.328	141.018	165.666	0	24.648
427.01.0001	Sindicat	0	6.208	38.114	38.222	706	0	38.820	38.222	38.820	44.430	0	5.610
427.01.0002	C.A.R.	0	14.910	82.675	80.700	0	1.850	82.675	82.550	82.675	97.460	0	14.785
427.01.0003	Rate, popniri	0	1.283	5.650	6.890	2.418	2.418	8.068	9.308	8.068	10.591	0	2.523
427.01.0004	Carduri	0	1.937	10.555	11.248	900	0	11.455	11.248	11.455	13.185	0	1.730
428.01.01	Alte datorii in legatura cu personalul sub 1 an	0	18.848	4.891	4.891	2.942	2.942	7.833	7.833	7.833	26.681	0	18.848
429.00.00	Bursieri si doctoranzi	0	0	0	0	206.200	206.200	206.200	206.200	206.200	206.200	0	0
431.02.00	Contributiile asiguratorilor pentru asigurari sociale	0	291.933	1.848.205	1.854.500	0	5.585	1.848.205	1.860.085	1.848.205	2.152.018	0	303.813
431.02.01	Contributiile asiguratorilor pentru mutua sociale de sanatate	0	25.241	102.862	101.886	0	303	103.865	101.886	103.865	167.067	0	26.262
431.02.02	Contributiile asiguratorilor pentru concedii de maternitate	0	2.758	68.624	101.177	27.544	27.544	125.809	125.627	125.809	125.809	0	0
431.02.03	Alte mutua sociale	0	0	0	0	0	0	0	0	0	0	0	0
431.02.04	Contributiile asiguratorilor pentru concedii de maternitate	0	0	0	0	0	0	0	0	0	0	0	0
440.01.00	Alte intreprinderi taxate si valoarea echivalentelor	0	7.662	19.662	20.190	0	174	19.836	20.270	19.662	23.100	0	3.438

468.01.07.02	Sume acordate din excedentul anului precedent pentru acoperirea golurilor temporare din investitii realizate de dezvoltare	0	76.900	0	76.900	0	76.900	0	76.900	0	76.900	0
473.01.09	Decontari din operatii in curs de clarificare - alte datorii/creante curente	0	0	2.607	0	585	0	2.607	0	2.607	0	2.607
481.09.00	Alte decontari	1.185.314	1.185.314	1.185.314	1.185.314	0	1.185.314	2.370.628	2.370.628	0	0	0
512.01.02	Conturi la institutii de credit in lei	38.248	0	0	0	0	0	38.248	0	38.248	0	38.248
519.01.07	Sume primite din excedentul anului precedent pentru acoperirea golurilor temporare de casa si pentru finantarea cheltuielilor sectionii de dezvoltare	0	0	76.900	0	0	0	76.900	0	76.900	0	76.900
521.01.00	Disponibil al bugetului local	0	8.398.437	0	448.076	0	8.846.513	0	8.846.513	0	8.846.513	0
521.03.00	Rezultatul executiei bugetare din anii precedenti	4.394.126	0	0	0	0	0	4.394.126	0	4.394.126	0	4.394.126
553.01.03	Exercitii pe suma concertata prin intermediul institutiilor de finantare	0	0	0	0	0	0	0	0	0	0	0
	Ceaza in lei	0	488.875	1.635.314	1.635.314	1.635.314	1.635.314	1.635.314	1.635.314	1.635.314	1.635.314	1.635.314
532.08.00	Alte valori	0	54.858	46.158	90.998	0	90.998	46.158	46.158	46.158	44.400	0
532.01.01	Disponibil din contul de descurajare operatiilor financiare	0	0	0	0	0	0	0	0	0	0	0
532.01.02	Disponibil din contul de descurajare operatiilor financiare	0	0	0	0	0	0	0	0	0	0	0
568.01.01	Disponibil din contul de descurajare operatiilor financiare	0	0	0	0	0	0	0	0	0	0	0
568.01.02	Disponibil din contul de descurajare operatiilor financiare	0	0	0	0	0	0	0	0	0	0	0

Contabilitate	Descriere	01	02	03	04	05	06	07	08	09	10	11	12	Total
6601.01.01	Rezultatul din activitatea de productie din anii precedenti													218.720
6602.01.01	Rezultatul din activitatea de productie din anii precedenti													218.720
562.03.00	Rezultatul executiei bugetare din anii precedenti	218.720	0	0	0	0	0	0	0	0	0	0	0	218.720
581.01.01	Viramente interne -- activitatea operationala	0	1.533.250	1.533.250	407.595	1.940.845	1.940.845	1.940.845	1.940.845	1.940.845	1.940.845	1.940.845	1.940.845	0
581.01.02	Viramente interne -- activitatea de investitii	0	2.820	2.820	2.180	5.000	5.000	5.000	5.000	5.000	5.000	5.000	5.000	0
602.02.00	Cheltuieli privind combustibilul	0	193.362	191.934	0	1.428	193.362	193.362	193.362	193.362	193.362	193.362	193.362	0
602.04.00	Cheltuieli privind piesele de schimb	0	19.212	9.507	0	9.705	19.212	19.212	19.212	19.212	19.212	19.212	19.212	0
602.07.00	Cheltuieli privind hrana	0	56.787	43.364	0	13.423	56.787	56.787	56.787	56.787	56.787	56.787	56.787	0
602.08.00	Cheltuieli privind alte materiale consumabile	0	160.535	146.690	0	13.845	160.535	160.535	160.535	160.535	160.535	160.535	160.535	0
602.09.00	Cheltuieli privind medicamentele si materialele sanitare	0	185.783	131.270	0	54.513	185.783	185.783	185.783	185.783	185.783	185.783	185.783	0
610.00.00	Cheltuieli privind energia si apa	0	407.163	278.958	0	128.205	407.163	407.163	407.163	407.163	407.163	407.163	407.163	0
611.00.00	Cheltuieli cu intretinerea si reparatiile	0	85.293	45.696	0	39.597	85.293	85.293	85.293	85.293	85.293	85.293	85.293	0
614.00.00	Cheltuieli cu deplasari, detasari, transferari	0	8.450	1.880	0	6.570	8.450	8.450	8.450	8.450	8.450	8.450	8.450	0
624.02.00	Cheltuieli cu transportul de personal	0	4.533	4.533	2.568	2.568	7.101	7.101	7.101	7.101	7.101	7.101	7.101	0
624.03.00	Cheltuieli cu transportul de echipamente si materiale	0	4.533	4.533	2.568	2.568	7.101	7.101	7.101	7.101	7.101	7.101	7.101	0
624.04.00	Cheltuieli cu echiparea, achizitiile de terenuri	0	4.533	4.533	2.568	2.568	7.101	7.101	7.101	7.101	7.101	7.101	7.101	0
629.01.00	Alte cheltuieli autorizate prin dispozitii regale	0	119.339	36.763	0	62.570	119.339	119.339	119.339	119.339	119.339	119.339	119.339	0
640.1.00.00	Cheltuieli cu salariile personalului	0	4.320.450	4.274.364	4.320.450	4.320.450	4.320.450	4.320.450	4.320.450	4.320.450	4.320.450	4.320.450	4.320.450	0
640.2.00.00	Cheltuieli cu salariile la proiecte	0	1.368	6.071	2.568	6.071	6.071	6.071	6.071	6.071	6.071	6.071	6.071	0
640.3.00.00	Cheltuieli cu contributiile salariale pentru impozit	0	102.000	102.000	102.000	102.000	102.000	102.000	102.000	102.000	102.000	102.000	102.000	0
640.4.00.00	Cheltuieli cu contributiile salariale pentru impozit	0	40	40	40	40	40	40	40	40	40	40	40	0
640.5.00.00	Cheltuieli cu contributiile salariale pentru impozit	0	26.469	26.469	26.469	26.469	26.469	26.469	26.469	26.469	26.469	26.469	26.469	0
640.6.00.00	Cheltuieli cu contributiile salariale pentru impozit	0	18.000	18.000	18.000	18.000	18.000	18.000	18.000	18.000	18.000	18.000	18.000	0
640.7.00.00	Cheltuieli cu contributiile salariale pentru impozit	0	2.000	2.000	2.000	2.000	2.000	2.000	2.000	2.000	2.000	2.000	2.000	0

Contabilitate



ANUL 2011		12		2011		12		2010		12	
		12		12		12		12		12	
Cod contabilitate		Contabilitate		Contabilitate		Contabilitate		Contabilitate		Contabilitate	
561.01.00	Alte venituri din activul fix	126.540	0	126.540	0	126.540	0	126.540	0	126.540	0
561.01.01	Alte venituri din activul fix	126.540	0	126.540	0	126.540	0	126.540	0	126.540	0
561.01.02	Ceas de locaj	126.540	0	126.540	0	126.540	0	126.540	0	126.540	0
602.01.00	Cheltuieli cu activele fixe neamortizabile - altele	0	0	0	0	0	0	0	0	0	0
731.01.00	Impozit pe venit	167	0	167	0	167	0	167	0	167	0
731.02.00	Cote si sume defalcate din impozit pe venit	1.415.207	0	1.415.207	0	1.415.207	0	1.415.207	0	1.415.207	0
734.00.00	Impozite si taxe pe proprietate	683.184	0	683.184	0	683.184	0	683.184	0	683.184	0
735.02.00	Sume defalcate din TVA	1.330.109	0	1.330.109	0	1.330.109	0	1.330.109	0	1.330.109	0
735.05.00	Taxe pe servicii specifice	7.166	0	7.166	0	7.166	0	7.166	0	7.166	0
735.06.02	Alte taxe pe utilizarea bunurilor, autorizarea utilizarii bunurilor sau pe desfasurarea de activitati	578.424	0	578.424	0	578.424	0	578.424	0	578.424	0
739.00.00	Alte impozite si taxe fiscale	40	0	40	0	40	0	40	0	40	0
750.02.00	Alte venituri din proprietate	85.440	0	85.440	0	85.440	0	85.440	0	85.440	0
751.01.00	Venituri din prestari de servicii si alte activitati	2.691.170	0	2.691.170	0	2.691.170	0	2.691.170	0	2.691.170	0
751.01.01	Activitati de servicii si activitati de productie	3.000	0	3.000	0	3.000	0	3.000	0	3.000	0
751.01.02	Activitati de servicii si activitati de productie	2.688.170	0	2.688.170	0	2.688.170	0	2.688.170	0	2.688.170	0
751.01.03	Activitati de servicii si activitati de productie	0	0	0	0	0	0	0	0	0	0
751.01.04	Activitati de servicii si activitati de productie	0	0	0	0	0	0	0	0	0	0
751.01.05	Activitati de servicii si activitati de productie	0	0	0	0	0	0	0	0	0	0
751.01.06	Activitati de servicii si activitati de productie	0	0	0	0	0	0	0	0	0	0
770.00.0000	Amortizarea la termen a proprietatilor fixe	0	0	0	0	0	0	0	0	0	0
770.00.0001	Amortizarea la termen a proprietatilor fixe	0	0	0	0	0	0	0	0	0	0
770.00.0002	Amortizarea la termen a proprietatilor fixe	0	0	0	0	0	0	0	0	0	0
770.00.0003	Amortizarea la termen a proprietatilor fixe	0	0	0	0	0	0	0	0	0	0
770.00.0004	Amortizarea la termen a proprietatilor fixe	0	0	0	0	0	0	0	0	0	0

TOTAL		247.258.590	247.258.590	131.069.205	131.069.206	7.027.051	7.027.050	138.096.256	138.096.256	385.354.846	385.354.846	277.768.758	277.768.758
	Total balanta												

PRIMAR  
TUDORESCU ILIE ION

SFF BIROU CONTABILITATE  
CIOATA NICOLAE

